

# **Rencana Strategis (Renstra)**

Dinas Kelautan dan Perikanan

Kabupaten Bantul

Tahun 2021-2026

---

# **BAB I**

## **PENDAHULUAN**

### **1.1. Latar Belakang**

Dinas Kelautan dan Perikanan Kabupaten Bantul Berdiri pada Tahun 2009, membawahi pelaksanaan urusan Kelautan dan Perikanan di Kabupaten Bantul. Selanjutnya berdasarkan Peraturan Daerah Kabupaten Bantul Nomor 12 Tahun 2016 tentang Pembentukan dan Susunan Perangkat Daerah Kabupaten Bantul, maka Dinas Kelautan dan Perikanan digabung kedalam Dinas Pertanian, Pangan, Kelautan dan Perikanan serta menjadi Bidang Kelautan dan Perikanan. Dinas Kelautan dan Perikanan dalam pelaksanaan kegiatannya berpedoman kepada Rencana Strategis Perangkat Daerah. Pencapaian kinerja Dinas Kelautan dan Perikanan Kabupaten Bantul didasarkan pada target dan realisasi selama Rencana Strategis sebelumnya atau 2016-2021 pada urusan perikanan sudah baik.

Rencana Strategis Perangkat Daerah yang selanjutnya disingkat dengan Renstra Perangkat Daerah adalah dokumen perencanaan Perangkat Daerah untuk periode 5 (lima) tahun. Renstra Perangkat Daerah Tahun 2021-2026 disusun dalam rangka menindaklanjuti RPJMD Kabupaten Bantul Tahun 2021-2026. Renstra Perangkat Daerah memuat tujuan, sasaran, program, dan kegiatan pembangunan dalam rangka pelaksanaan Urusan Pemerintahan Wajib dan/atau Urusan Pemerintahan Pilihan sesuai dengan tugas dan fungsi setiap Perangkat Daerah, yang disusun berpedoman kepada RPJMD dan bersifat indikatif.

Renstra Dinas Kelautan dan Perikanan Tahun 2021-2026 berpedoman pada RPJMD Kabupaten Bantul Tahun 2021-2026 dan mengacu pada RPJMD DIY Tahun 2017-2022. Selain itu penyusunan Renstra juga mempertimbangkan sejumlah dokumen terkait yaitu RTRW Kabupaten Bantul Tahun 2010-2030, Renstra Dinas Kelautan dan Perikanan DIY Tahun 2017-2022 dan Renstra Kementerian Kelautan dan Perikanan Tahun 2020-2024.

Berdasarkan Pasal 16 Permendagri 86 Tahun 2017, tahapan penyusunan Renstra dibagi menjadi 6 tahapan antara lain:

1. persiapan penyusunan,
2. penyusunan rancangan awal,
3. penyusunan rancangan,
4. pelaksanaan musrenbang,
5. perumusan rancangan akhir dan
6. penetapan.

Renstra Dinas Kelautan dan Perikanan Tahun 2021-2026 digunakan sebagai pedoman dalam penyusunan Rencana Kerja Dinas Kelautan dan Perikanan Tahun 2021-2026.

## **1.2. Landasan Hukum**

Peraturan perundang-undangan yang menjadi landasan hukum penyusunan Renstra Dinas Kelautan dan Perikanan Tahun 2021-2026 adalah sebagai berikut:

1. Undang-Undang Nomor 25 Tahun 2004 tentang Sistem Perencanaan Pembangunan Nasional (Lembaran Negara Republik Indonesia Tahun 2004 Nomor 104, Tambahan Lembaran Negara Republik Indonesia Nomor 4723);
2. Undang-Undang Nomor 23 Tahun 2014 tentang Pemerintahan Daerah (Lembaran Negara Republik Indonesia Tahun 2014 Nomor 244, Tambahan Lembaran Negara Republik Indonesia Nomor 5587) sebagaimana telah diubah beberapa kali terakhir dengan Undang-Undang Nomor 11 Tahun 2020 tentang Cipta Kerja (Lembaran Negara Republik Indonesia Tahun 2020 Nomor 245, Tambahan Lembaran Negara Republik Indonesia Nomor 6573);
3. Peraturan Presiden Republik Indonesia Nomor 18 Tahun 2020 tentang Rencana Pembangunan Jangka Menengah Nasional Tahun 2020-2024 (Berita Negara Republik Indonesia Tahun 2020 Nomor 288);
4. Peraturan pemerintah Nomor 27 Tahun 2021 tentang Penyelenggaraan Bidang Kelautan dan Perikanan
5. Peraturan Menteri Dalam Negeri Nomor 86 Tahun 2017 tentang Tata Cara Perencanaan, Pengendalian dan Evaluasi Pembangunan Daerah, Tata Cara Evaluasi Rancangan Peraturan Daerah tentang Rencana Pembangunan Jangka Panjang Daerah dan Rencana Pembangunan Jangka Menengah Daerah, serta Tata Cara Perubahan Rencana Pembangunan Jangka Panjang Daerah, Rencana Pembangunan Jangka Menengah Daerah, dan Rencana Kerja Pemerintah Daerah (Lembaran Negara Republik Indonesia Tahun 2017 Nomor 1213);
6. Peraturan Menteri Dalam Negeri Nomor 90 Tahun 2019 tentang Klasifikasi, Kodifikasi, dan Nomenklatur Perencanaan Pembangunan dan Keuangan Daerah (Berita Negara Republik Indonesia Tahun 2019 Nomor 1447);
7. Peraturan Menteri Kelautan dan Perikanan Nomor 17 Tahun 2020 tentang Rencana Strategis Kementerian Kelautan dan Perikanan Tahun 2020-2024;
8. Peraturan Daerah Daerah Istimewa Yogyakarta Nomor 3 Tahun 2018 tentang Rencana Pembangunan Jangka Menengah Daerah Daerah Istimewa Yogyakarta Tahun 2017-2022 (Lembaran Daerah Istimewa Yogyakarta Tahun 2018 Nomor 3, Tambahan Lembaran Daerah Daerah Istimewa Yogyakarta Nomor 3);

9. Peraturan Gubernur DIY Nomor 20 Tahun 2018 tentang Rencana Strategis Perangkat Daerah DIY Tahun 2017-2022;
10. Peraturan Daerah Kabupaten Bantul Nomor 14 Tahun 2005 tentang Rencana Pembangunan Jangka Panjang Daerah Kabupaten Bantul Tahun 2006-2025 sebagaimana telah diubah dengan peraturan Daerah Kabupaten Bantul Nomor 12 Tahun 2010 tentang perubahan Rencana Pembangunan Jangka Panjang Daerah Kabupaten Bantul Tahun 2006-2025;
11. Peraturan Daerah Kabupaten Bantul Nomor 04 Tahun 2011 tentang Rencana Tata Ruang Wilayah Kabupaten Bantul Tahun 2010-2030;
12. Peraturan Daerah Kabupaten Bantul Nomor 12 Tahun 2016 tentang Pembentukan dan Susunan Perangkat Daerah Kabupaten Bantul (Lembaran Daerah Kabupaten Bantul Tahun 2016 Nomor 12, Tambahan Lembaran Daerah Kabupaten Bantul Nomor 73) sebagaimana telah diubah beberapa kali terakhir dengan Peraturan Daerah Kabupaten Bantul Nomor 5 Tahun 2021 tentang Perubahan Kedua Atas Peraturan Daerah Kabupaten Bantul Nomor 12 Tahun 2016 tentang Pembentukan dan Susunan Perangkat Daerah Kabupaten Bantul (Lembaran Daerah Kabupaten Bantul Tahun 2021 Nomor 5, Tambahan Lembaran Daerah Kabupaten Bantul Nomor 139);
13. Peraturan Daerah Kabupaten Bantul Nomor 6 Tahun 2021 tentang Rencana Pembangunan Jangka Menengah Daerah Tahun 2021-2026 (Lembaran Daerah Kabupaten Bantul Tahun 2021 Nomor 6, Tambahan Lembaran Daerah Kabupaten Bantul Nomor 140).

### **1.3. Maksud Dan Tujuan**

Renstra Dinas Kelautan dan Perikanan Kabupaten Bantul Tahun 2021-2026 disusun dengan maksud memberikan arahan rencana yang memuat program, kegiatan dan sub kegiatan untuk mencapai tujuan dan sasaran Dinas Kelautan dan Perikanan Kabupaten Bantul Tahun 2021-2026 sesuai tugas dan fungsi, yang disusun berpedoman pada RPJMD.

Adapun tujuan disusunnya Renstra Dinas Kelautan dan Perikanan Kabupaten Bantul Tahun 2021-2026 adalah sebagai berikut:

- a. Merumuskan dan menetapkan tujuan, sasaran, strategi, dan arah kebijakan, serta program, kegiatan, dan sub kegiatan Dinas Kelautan dan Perikanan Kabupaten Bantul selama 5 (lima) tahun ke depan.
- b. Merumuskan indikator dan target kinerja terukur yang akan dicapai selama periode Renstra Dinas Kelautan dan Perikanan Kabupaten Bantul
- c. Menjadi instrument pengukuran kinerja perangkat daerah sebagai hasil pengendalian dan evaluasi secara berkala

- d. Menjadi pedoman bagi penyusunan Renja dan RKA Dinas Kelautan dan Perikanan Kabupaten Bantul.

#### **1.4. Sistematika Penulisan**

Renstra Perangkat Daerah Tahun 2021-2026 disusun dengan sistematika sebagai berikut:

##### **BAB I. PENDAHULUAN**

- 1.1. Latar Belakang
- 1.2. Landasan Hukum
- 1.3. Maksud dan Tujuan
- 1.4. Sistematika Penulisan

##### **BAB II. GAMBARAN PELAYANAN PERANGKAT DAERAH**

- 2.1. Tugas, Fungsi, dan Struktur Perangkat Daerah
- 2.2. Sumber Daya Perangkat Daerah
- 2.3. Kinerja Pelayanan Perangkat Daerah
- 2.4. Tantangan dan Peluang Pengembangan Pelayanan Perangkat Daerah

##### **BAB III. PERMASALAHAN DAN ISU-ISU STRATEGIS PERANGKAT DAERAH**

- 3.1. Identifikasi Permasalahan Berdasarkan Tugas dan Fungsi Pelayanan Perangkat Daerah
- 3.2. Telaahan Visi, Misi, dan Program Kepala Daerah dan Wakil Kepala Daerah
- 3.3. Telaahan Renstra K/L dan Renstra Provinsi
- 3.4. Telaahan RTRW
- 3.5. Penentuan Isu-isu Strategis

##### **BAB IV. TUJUAN DAN SASARAN**

##### **BAB V. STRATEGI DAN ARAH KEBIJAKAN**

##### **BAB VI. RENCANA PROGRAM DAN KEGIATAN SERTA PENDANAAN**

##### **BAB VII. KINERJA PENYELENGGARAAN BIDANG URUSAN**

##### **BAB VIII. PENUTUP**

## **BAB II**

### **GAMBARAN PELAYANAN PERANGKAT DAERAH**

#### **2.1. Tugas, Fungsi, dan Struktur Perangkat Daerah**

Dasar hukum pendirian Dinas Kelautan dan Perikanan Kabupaten Bantul adalah Peraturan Daerah Nomor 5 Tahun 2021 tentang Perubahan Kedua Atas Peraturan Daerah Kabupaten Bantul Nomor 12 Tahun 2016 tentang Pembentukan dan Susunan Perangkat Daerah Kabupaten Bantul.

Dinas Kelautan dan Perikanan mempunyai tugas membantu Bupati melaksanakan urusan pemerintahan di bidang kelautan dan perikanan yang menjadi kewenangan daerah kabupaten.

Untuk melaksanakan tugas sebagaimana diatas Dinas Kelautan dan Perikanan menyelenggarakan fungsi :

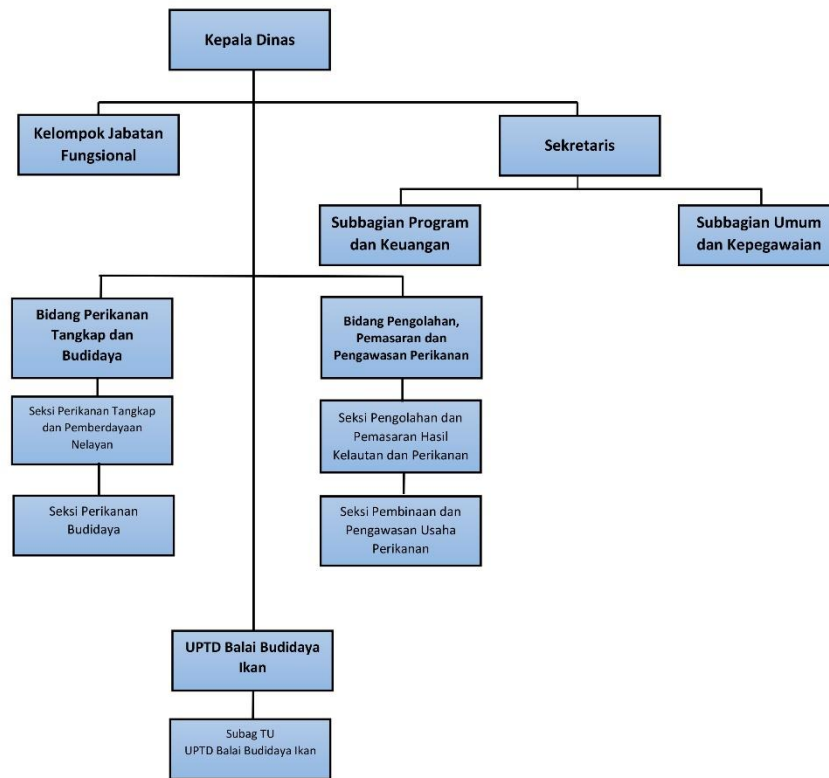
- a. penyusunan rencana kerja Dinas;
- b. pengoordinasian perencanaan penyelenggaraan urusan di bidang kelautan dan perikanan;
- c. perumusan kebijakan teknis urusan bidang kelautan dan perikanan;
- d. pengoordinasian dan pelaksanaan kebijakan di bidang kelautan dan perikanan;
- e. pelaksanaan pemberdayaan nelayan kecil dan usaha kecil pembudidayaan ikan;
- f. pengelolaan dan penyelenggaraan Tempat Pelelangan Ikan ( TPI ) ;
- g. pelaksanaan pengelolaan pembudidayaan ikan;
- h. pelaksanaan pembinaan dan fasilitasi pengolahan dan pemasaran hasil perikanan;
- i. pelaksanaan penerbitan rekomendasi perizinan/ non perizinan di bidang kelautan dan perikanan sesuai kewenangan pemerintah kabupaten;
- j. pelaksanaan pengawasan sumberdaya kelautan dan perikanan;
- k. pengoordinasian tugas dan fungsi satuan organisasi Dinas;
- l. pelaksanaan kegiatan kesekretariatan Dinas;
- m. pengoordinasian pelaksanaan reformasi birokrasi, sistem pengendalian internal pemerintah, hukum, organisasi, ketatalaksanaan, kearsipan, perpustakaan dan budaya pemerintahan pada Dinas;
- n. pengoordinasian dan pembinaan tugas dan fungsi jabatan fungsional pada Dinas;
- o. pengoordinasian tindak lanjut laporan hasil pemeriksaan;
- p. pengoordinasian pelaksanaan pemantauan, pengendalian, evaluasi dan penyusunan laporan pelaksanaan tugas dan fungsi Dinas; dan
- q. pelaksanaan fungsi lain yang diberikan oleh Bupati sesuai dengan bidang tugas Dinas.

Struktur organisasi pada Dinas Kelautan dan Perikanan Kabupaten Bantul, sebagai berikut:

1. Kepala Dinas
2. Sekretariat, terdiri atas :
  - Sub Bagian Program dan Keuangan
  - Sub Bagian Umum dan Kepegawaian
3. Bidang Perikanan Tangkap dan Budidaya
  - Seksi Perikanan Tangkap dan Pemberdayaan Nelayan
  - Seksi Perikanan Budidaya
4. Bidang Pengolahan, Pemasaran dan Pengawasan Perikanan
  - Seksi Pengolahan dan Pemasaran Hasil Kelautan dan Perikanan
  - Seksi Pembinaan dan Pengawasan Usaha Perikanan
5. Unit Pelaksana Teknis Daerah
  - UPTD Balai Budidaya Ikan
6. Kelompok Jabatan Fungsional.

Bagan struktur organisasi Dinas Kelautan dan Perikanan Kabupaten Bantul dapat dilihat pada gambar 1.1

Struktur Organisasi  
DKP Bantul Tahun 2021



Gambar 1.1 Struktur Organisasi Dinas Kelautan dan Perikanan Kabupaten Bantul

Rincian Tugas Pokok dan fungsi organisasi di Dinas Kelautan dan Perikanan Kabupaten Bantul. Uraian tugas dan fungsi sampai dengan satu eselon di bawah Kepala Dinas, sebagai berikut:

a. Sekretariat, mempunyai tugas:

- penyusunan rencana kerja Sekretariat
- perumusan kebijakan teknis teknis kesekretariatan
- penyusunan program kerja Dinas
- pengelolaan keuangan Dinas
- pelaksanaan program kesekretariatan
- penyelenggaraan kepegawaian Dinas
- pengelolaan barang milik daerah pada Dinas
- penyelenggaraan kerumahtanggaan, kepustakaan, kearsipan, dokumentasi, kerjasama dan kehumasan pada Dinas
- penyelenggaraan ketatausahaan pada Dinas;
- fasilitasi penyelenggaraan reformasi birokrasi, sistem pengendalian internal pemerintah, hukum, organisasi, ketatalaksanaan, dan budaya pemerintahan pada Dinas
- fasilitasi tindak lanjut pelaksanaan hasil pemeriksaan pada Dinas



- pengoordinasian pelaksanaan tugas satuan organisasi di lingkungan Dinas
- pengelolaan data dan pengembangan sistem informasi
- pelaksanaan pemantauan, evaluasi, dan penyusunan laporan kinerja Dinas
- pemantauan, evaluasi dan penyusunan laporan pelaksanaan program kerja Sekretariat
- pelaksanaan fungsi lain yang diberikan oleh Kepala Dinas sesuai dengan bidang tugasnya.

b. Bidang Perikanan Tangkap dan Budidaya mempunyai tugas:

- penyusunan rencana kerja Bidang Perikanan Tangkap dan Budidaya
- perumusan kebijakan teknis bidang perikanan tangkap dan budidaya
- pengoordinasian pelaksanaan program kegiatan pada Bidang Perikanan Tangkap dan Budidaya
- penyiapan bahan koordinasi dan sinkronisasi pelaksanaan kebijakan bidang perikanan tangkap dan pembudidayaan ikan
- pelaksanaan pemberdayaan nelayan kecil dan usaha kecil pembudidayaan ikan
- pengelolaan dan penyelenggaraan Tempat Pelelangan Ikan (TPI)
- pelaksanaan pengelolaan pembudidayaan ikan
- pemberian bimbingan teknis dan supervisi bidang perikanan tangkap dan pembudidayaan ikan
- pembinaan dan fasilitasi pelaksanaan tugas dan fungsi jabatan fungsional pada Bidang Perikanan Tangkap dan Budidaya
- pelaksanaan pemantauan, evaluasi, dan penyusunan laporan kinerja Bidang Perikanan Tangkap dan Budidaya
- pelaksanaan fungsi lain yang diberikan oleh Kepala Dinas sesuai dengan bidang tugasnya.

c. Bidang Pengolahan, Pemasaran dan Pengawasan Perikanan memiliki tugas:

- Penyusunan rencana kerja Bidang Pengolahan, Pemasaran dan Pengawasan Perikanan;
- perumusan kebijakan teknis penyelenggaraan pengolahan pemasaran dan pengawasan hasil perikanan;
- pengoordinasian pelaksanaan program kegiatan pada Bidang Pengolahan, Pemasaran dan Pengawasan Perikanan;
- pengoordinasian pelaksanaan pembinaan pengolahan dan pemasaran hasil perikanan;
- pengoordinasian pelaksanaan pengawasan perikanan;

- pemberian bimbingan teknis dan fasilitasi penyelenggaraan pengolahan, pemasaran dan pengawasan hasil perikanan;
  - pelaksanaan pemberian rekomendasi perizinan/ nonperizinan di bidang perikanan tangkap, perikanan budidaya dan pengolahan serta pemasaran hasil perikanan;
  - pembinaan dan fasilitasi pelaksanaan tugas dan fungsi jabatan fungsional pada Bidang Pengolahan, Pemasaran dan Pengawasan Perikanan;
  - pelaksanaan pemantauan, evaluasi dan penyusunan laporan kinerja Bidang Pengolahan, Pemasaran dan Pengawasan Perikanan;
  - pelaksanaan fungsi lain yang diberikan Kepala Dinas sesuai dengan bidang tugasnya
- e. Kelompok Jabatan Fungsional dipimpin oleh seorang tenaga fungsional senior yang berkedudukan dibawah dan bertanggung jawab kepada Kepala Dinas. Kelompok Jabatan Fungsional dapat dibagi ke dalam sub-sub kelompok sesuai kebutuhan. Jumlah tenaga Kelompok Jabatan Fungsional ditentukan berdasarkan sifat, jenis dan beban kerja yang ada. Pembentukan, pengangkatan, pemberhentian, pemindahan dan pembinaan tenaga fungsional diatur sesuai peraturan perundang-undangan yang berlaku.

Dinas Kelautan dan Perikanan Kabupaten Bantul dalam pelaksanaan Urusan Kelautan dan Perikanan dilengkapi dengan 1 Unit Pelaksana Teknis yaitu:

- UPTD Balai Budidaya Ikan

Unit Pelaksana Teknis Daerah Balai Budidaya Ikan (BBI) merupakan unsur pelaksana kegiatan teknis operasional dan penunjang tugas dinas dalam bidang perikanan. UPTD BBI dipimpin oleh seorang Kepala UPTD yang berkedudukan di bawah dan bertanggung jawab kepada Kepala Dinas. Susunan Organisasi UPTD BBI terdiri atas Kepala UPTD dan Sub Bagian Tata Usaha.

UPTD Balai Budidaya Ikan terdiri dari 5 unit kerja meliputi:

1. BBI Barongan yang beralamat di Ngentak, Sumberagung, Jetis
2. BBI Sanden yang beralamat di Ngentak, Murtigading, Sanden
3. BBI Gesikan yang beralamat di Gesikan, Wijirejo, Pandak
4. BBI Krapyak yang beralamat di TegalKrapyak, Panggungharjo, Sewon
5. BBI Pundong yang beralamat di Jl. Parangtritis Km. 17,5 Derso, Srihardono, Pundong.

Berdasarkan Keputusan Bupati Bantul Nomor 12 Tahun 2018 tentang Pembentukan, Susunan Organisasi, Tugas dan Fungsi, Serta Tata Kerja Unit Pelaksana Teknis Daerah Balai Budidaya Ikan Kabupaten Bantul, UPTD Balai Budidaya Ikan (BBI) mempunyai fungsi sebagai berikut:

1. penyusunan rencana kerja UPTD Balai Budidaya Ikan;

2. penyiapan bahan perumusan kebijakan teknis operasional pelayanan budidaya Ikan;
3. pelaksanaan koordinasi dan fasilitasi pelayanan teknis operasional budidaya ikan;
4. pelaksanaan kegiatan teknis operasional budidaya ikan;
5. pelaksanaan ketatausahaan;
6. pemantauan, evaluasi dan penyusunan laporan kinerja UPTD Balai Budidaya Ikan; dan
7. pelaksanaan fungsi lain yang diberikan oleh Kepala Dinas sesuai dengan bidang tugasnya.

Selain BBI, Dinas Kelautan dan Perikanan juga mempunyai TPI yang merupakan unit Dinas untuk menyelenggarakan pelelangan ikan hasil tangkapan nelayan di laut selatan Bantul.

Tempat Pelelangan Ikan (TPI) merupakan unit penghasil PAD. Kabupaten Bantul memiliki 5 (lima) unit TPI, yaitu:

- TPI Depok yang beralamat di Depok, Parangtritis, Kretek
- TPI Ngepet yang beralamat di Ngepet, Srigading, Sanden
- TPI Patihan yang beralamat di Patihan, Gadingsari, Sanden
- TPI Kuwaru yang beralamat di Kuwaru, Poncosari, Srandakan
- TPI Ngentak yang beralamat di Ngentak, Poncosari, Srandakan

## **2.2. Sumber Daya Perangkat Daerah**

Sumber daya yang dimiliki Dinas Kelautan dan Perikanan Kabupaten Bantul dalam menjalankan tugas dan fungsinya, mencakup sumber daya manusia, aset/modal, dan unit usaha yang masih operasional.

### **2.2.1. Kondisi Kepegawaian**

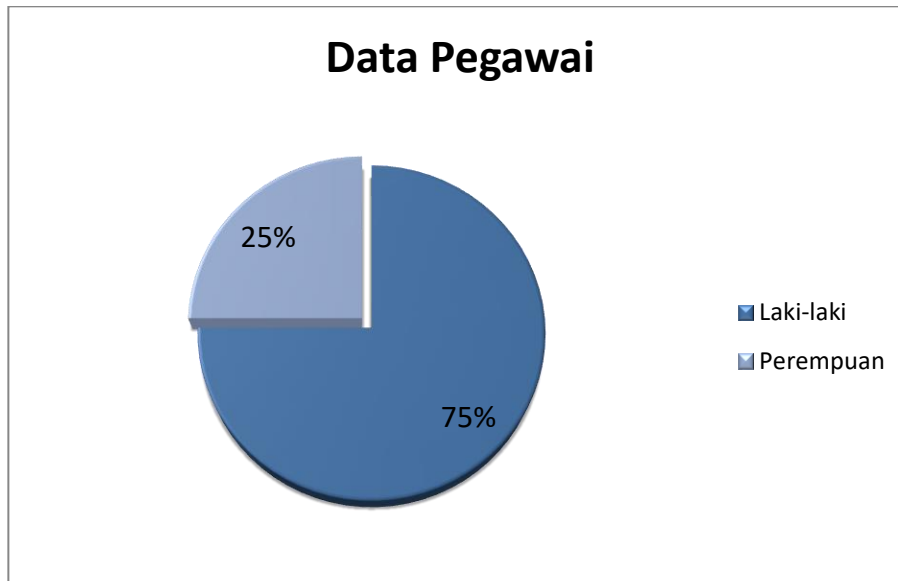
Kualitas dan kuantitas SDM merupakan salah satu kunci keberhasilan suatu organisasi. Kuantitas Sumber daya manusia yang dimiliki Dinas Kelautan dan Perikanan Kabupaten Bantul kurang mencukupi dalam rangka penyelenggaraan urusan Kelautan dan Perikanan di Kabupaten Bantul. Melihat proses bisnis dan struktur organisasi Dinas Kelautan dan Perikanan Kabupaten Bantul idealnya dibutuhkan sejumlah kurang lebih 60 (enam puluh) pegawai, namun saat ini baru ada 16 pegawai. Adapun jumlah pegawai dapat dilihat pada tabel 1.1

*Tabel 1.1 Data Pegawai Berdasarkan Jenis Kelamin*

No	Jenis Kelamin	Jumlah
1	Laki-Laki	12
2	Perempuan	4
Total		16

Sumber: DPPKP per Desember 2020

Proporsi pegawai berdasarkan jenis kelamin disajikan gambar 1.2



Gambar 1.2 Perbandingan Pegawai Berdasarkan Jenis Kelamin

Sebaran pegawai berdasarkan usia dapat dilihat pada tabel 1.2

Tabel 1.2 Perkembangan Keadaan Pegawai Berdasarkan Usia

No	Usia Pegawai	Jumlah
1	≤ 25 tahun	0
2	26 tahun - 35 tahun	1
3	36 tahun - 45 tahun	6
4	46 tahun - 56 tahun	7
5	> 56 tahun	2
Total		16

Sumber: DPPKP per Desember 2020

Kualitas SDM merupakan salah satu faktor kunci dalam suatu organisasi. Ukuran dalam melihat kualitas SDM salah satunya dengan menggunakan data pendidikan formal pegawai. Keadaan pegawai di lingkungan Dinas Kelautan dan Perikanan Kabupaten Bantul berdasar pendidikan dapat dilihat pada tabel 1.3

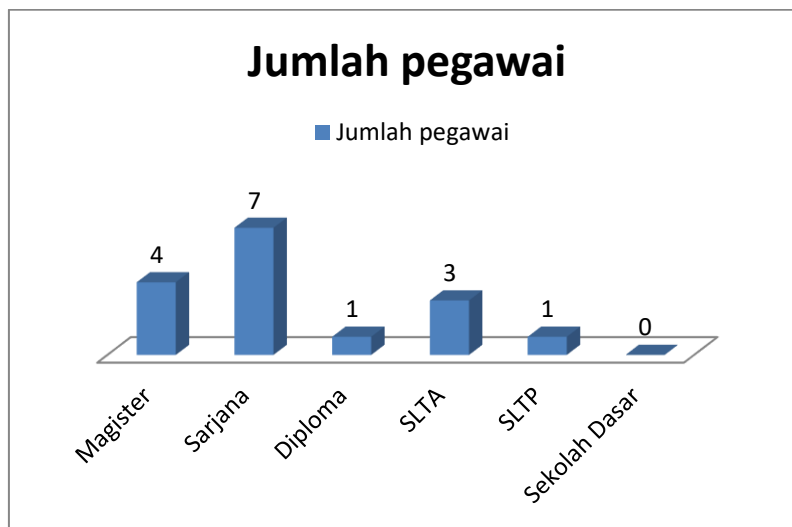
Tabel 1.3 Perkembangan Keadaan Pegawai Berdasarkan Tingkat Pendidikan

No	Pendidikan	Jumlah
1	Magister	4
2	Sarjana	7
3	Diploma	1
4	SLTA	3
5	SLTP	1
6	Sekolah Dasar	0

No	Pendidikan	Jumlah
	Total	16

Sumber: DPPKP per Desember 2020

Kualitas SDM yang diukur dengan indikator tingkat pendidikan formal di Dinas Kelautan dan Perikanan Kabupaten Bantul menunjukkan hasil yang positif. Pegawai berpendidikan magister sebesar 15% dan untuk pegawai berpendidikan sarjana sebesar 40%. Peningkatan kualitas pegawai terus dilakukan dengan memberikan kesempatan dan dorongan untuk melanjutkan pendidikan melalui mekanisme ijin belajar maupun tugas belajar. Serta mengikuti diklat dan pelatihan teknis yang mendukung penyelenggaraan urusan Kelautan dan Perikanan di Kabupaten Bantul. Gambar 3 dapat memberikan gambaran yang lebih mudah dalam melihat kualitas SDM di Dinas Kelautan dan Perikanan Kabupaten Bantul dari sisi tingkat pendidikan.



Gambar 1.2 Pegawai Berdasarkan Tingkat Pendidikan

Dilihat dari golongan, data pegawai per Desember 2020 Dinas Kelautan dan Perikanan Kabupaten Bantul, sebagian besar merupakan pegawai dengan golongan III, yaitu sebesar 57,39%. Indikator karir pegawai adalah golongan kepangkatan. Perkembangan komposisi pegawai berdasarkan golongan dapat dilihat pada tabel 4 dibawah ini.

Tabel 1.4 Keadaan Pegawai Berdasarkan Golongan

No	Golongan	Jumlah
1	Golongan I	
2	Golongan II	3
3	Golongan III	11
4	Golongan IV	2
	Total	16

Sumber: DPPKP per Desember 2020

### 2.2.2. Kondisi Sarana Prasarana

Perkembangan aset yang dimiliki Kelautan dan Perikanan Kabupaten Bantul, yang berupa tanah, peralatan, mesin, gedung, bangunan, rinciannya dapat dilihat di tabel 1.5

*Tabel 1.5 Perkembangan Aset Dinas Kelautan dan Perikanan Kabupaten Bantul  
(dalam ribuan rupiah)*

Jenis Aset	Jumlah (dalam Rupiah)
1. Tanah	0
2. Peralatan Mesin	3.090.210.623
3. Gedung & Bangunan	22.445.129.086
4. Jalan, Irigasi & Jaringan	4.008.914.900
5. Aset Tetap Lainnya	293.048.275
6. Konstruksi dalam Pengerjaan	-
<b>Total</b>	<b>29.837.302.884</b>

Sumber: DPPKP per 31 Desember 2020

## 2.3.Kinerja Perangkat Daerah

### 2.3.1.Kinerja Pelayanan Perangkat Daerah

Output yang dihasilkan dalam pelaksanaan fungsi dan ketugasan UPTD BBI antara lain adalah produksi benih yang secara nyata memberikan kontribusi terhadap Pendapatan Asli Daerah (PAD) di Kabupaten Bantul. Perkembangan produksi benih dan nilai produksi dapat dilihat pada table 2.1 berikut:

Tabel 2.1 Produksi Benih Ikan dan Nilai Produksi benih UPTD BBI

	Output	Tahun				
		2016	2017	2018	2019	2020
1	Produksi (ekor)	3.364.975	4.362.005	4.629.118	4.530.470	4.118.504
2	Nilai (Rupiah)	158.099.500	197.482.000	216.413.400	227.372.000	226.622.000

Sumber: UPTD Balai Budidaya Ikan (2020)

Selama periode 5 tahun, BBI berhasil meningkatkan produksi benih sebesar 22,39% dengan rata-rata peningkatan 5,60% per tahun dan nilai produksi sebagai kontributor pendapatan asli daerah sebesar 85,67% dengan rata-rata peningkatan 21,42% per tahun. Keberhasilan ini ditunjang dengan program peningkatan pengelolaan balai benih ikan dengan melakukan perbaikan serta peningkatan sarana, prasarana, dan operasional yang disertai dengan peningkatan kualitas sumberdaya manusia.

Perkembangan perolehan Pendapatan Asli Daerah (PAD) dari retribusi TPI selama 2016 sampai dengan 2020 dapat dilihat pada tabel 7 berikut:

Tabel 2.2 Perolehan Retribusi TPI

	Output	Tahun				
		2016	2017	2018	2019	2020
1	Nilai Retribusi (Rupiah)	-	Rp75.994.773	Rp90.700.497	Rp114.256.300	Rp99.352.116

Sumber: TPI (2020)

Berdasarkan statistik perikanan tangkap tahun 2020, produksi perikanan tangkap yang masuk ke tempat pelelangan ikan dibawah pengelolaan Tempat Pelelangan Ikan dapat dilihat pada tabel 2.3

Tabel 2.3 Produksi Perikanan Tangkap Laut Tahun 2020

No	Jenis Ikan	Produksi (kg)
1.	Bawal Hitam ( <i>Parastromateus niger</i> )	51
2.	Bawal Putih ( <i>Pampus argenteus</i> )	19.089
3.	Belanak ( <i>Valamugil seheli</i> )	7.044
4.	Cakalang ( <i>Katsuwonus pelamis</i> )	55
5.	Ekor Kuning ( <i>Paracaesio brevidentata</i> )	4.505
6.	Gulamah ( <i>Gymnocranius griseus</i> )	8.366
7.	Hiu Lanjaman ( <i>Carcharhinus sealei</i> )	2.673
8.	Japuh ( <i>Dussumieria acuta</i> )	14.897
9.	Kakap Merah ( <i>Lutjanus bitaeniatus</i> )	57
10.	Kakap Putih; Baramundi ( <i>Lates calcarifer</i> )	2.384
11.	Kapas-kapas ( <i>Gerres oyena</i> )	63

No	Jenis Ikan	Produksi (kg)
12.	Kembung ( <i>Rastrelliger faughni</i> )	134
13.	Kepiting ( <i>Carpilius maculatus</i> )	37
14.	Kerapu Karang ( <i>Chephalopholis boenack</i> )	92
15.	Kuniran; Biji Nangka ( <i>Upeneus sulphureus</i> )	48
16.	Kuro; Senangin ( <i>Eleutheronema tetradactylum</i> )	2.051
17.	Kuwe Gerong ( <i>Caranx ignobilis</i> )	1.349
18.	Layur ( <i>Trichiurus lepturus</i> )	45.823
19.	Lobster Pasir ( <i>Panulirus homarus</i> )	2.394
20.	Manyung Besar ( <i>Netuma thalassina</i> )	10.995
21.	Rajungan ( <i>Portunus pelagicus</i> )	80
22.	Remang ( <i>Congresox talabon</i> )	75
23.	Selar Bentong ( <i>Selar crumenophthalmus</i> )	230
24.	Selar Kuning ( <i>Selaroides leptolepis</i> )	37
25.	Talang-talang ( <i>Scomberoides lysan</i> )	1.078
26.	Tenggiri ( <i>Scomberomorus commerson</i> )	1.740
27.	Tongkol Abu-abu ( <i>Thunnus tonggol</i> )	19
28.	Udang Jerbung ( <i>Penaeus merguensis</i> )	3.224
29.	Ikan Lain/ <i>Others Fish</i>	15.039
30.	Pari/Rays(semua jenis)	4.238
Jumlah		147.865

Sumber: Tempat Pelelangan Ikan, DPPKP (2020)

Pemberlakuan sistem lelang di tempat pelelangan ikan menjadi salah satu usaha Pemerintah Daerah dalam meningkatkan kesejahteraan nelayan melalui peningkatan posisi tawar nelayan dalam transaksi hasil penangkapan ikan. Peningkatan sarana dan prasarana operasional dan pendukung tempat pelelangan ikan terus ditingkatkan untuk dapat memberikan layanan terbaik bagi masyarakat.



Tabel 2.4 Pencapaian Kinerja Pelayanan Perangkat Daerah Dinas Kelautan dan Perikanan Kabupaten Bantul

No	Indikator Kinerja	Satuan	Target Capaian pada Tahun						Realisasi Capaian pada Tahun						Rasio Capaian pada Tahun					
			2016	2017	2018	2019	2020	2021	2016	2017	2018	2019	2020	2021	2016	2017	2018	2019	2020	2021
	Produksi Perikanan	Ton	12.762	12.595	13.398,44	13.198	13.383	13.577	12.191,22	12.912,57	13.059,44	13.243,45	13.436,11	13.577	95,53	102,52	97,46	100,34	100,40	100
	Cakupan Produksi Perikanan Tangkap	Ton	600	650	768,44	798	842	880	516,5	656,81	768,58	802,85	807,06	n/a	86,08	101,05	100,02	100,61	95,85	n/a
	Cakupan Produksi Perikanan Budidaya	Ton	12.162	11.945	12.630	12.400	12.541	12.697	11.093,38	12.027,24	12.291,02	12.440,6	12.629,05	n/a	91,21	100,69	97,32	100,33	100,70	n/a
	<b>Program pengembangan budidaya perikanan</b>		n/a						n/a					n/a						
	Kegiatan Peningkatan Sarana dan Prasarana Perikanan Budidaya (Terlaksananya kajian dan pengadaan sarpras perikanan budidaya)	paket	n/a	5	3	4	1	3	n/a	5	3	4	1	n/a	100	100	100	100	100	
	Peningkatan Kapasitas pengelolaan UPT BBI (Terlaksananya Operasional UPT BBI)	Bulan	n/a	12	12	12	12	12	n/a	12	12	12	12	n/a	100	100	100	100	100	
	Pengawasan, Pengendalian Kesehatan Ikan dan Lingkungan	kali	n/a	10	15	15	20	20	n/a	10	15	15	20	n/a	100	100	100	100	100	
	Peningkatan Produksi Perikanan Budidaya (Terlaksananya pendampingan dan pembinaan kepada	bulan	n/a	12	12	12	12	12	n/a	12	12	12	12	n/a	100	100	100	100	100	

No	Indikator Kinerja	Satuan	Target Capaian pada Tahun						Realisasi Capaian pada Tahun						Rasio Capaian pada Tahun					
			2016	2017	2018	2019	2020	2021	2016	2017	2018	2019	2020	2021	2016	2017	2018	2019	2020	2021
	kelompok pembudidaya ikan)																			
	<b>Program pengembangan perikanan tangkap</b>																			
	Peningkatan Sarana dan Prasarana Perikanan Tangkap (Terlaksananya operasional Tempat Pelelangan Ikan (TPI) )	bulan	n/a	12	12	12	12	12	n/a	12	12	12	12		n/a	100	100	100	100	
	Peningkatan Produksi Perikanan Tangkap (Terlaksananya pendampingan pada nelayan )	bulan	n/a	12	12	12	12	12	n/a	12	12	12	12		n/a	100	100	100	100	
	<b>Program Optimalisasi pengelolaan dan pemasaran produksi perikanan</b>																			
	pengelolaan dan Pemasaran Hasil Perikanan (Jumlah peserta pelatihan)	orang	n/a	60	580	530	280		n/a	60	580	530	280		n/a	100	100	100	100	
	<b>PROGRAM PENGELOLAAN PERIKANAN BUDIDAYA</b>																			
	Capaian Kinerja Pemberdayaan Pembudidaya Ikan	persen	n/a	n/a	n/a	n/a	n/a	100	n/a	n/a	n/a	n/a	n/a		n/a	n/a	n/a	n/a	n/a	
	Capaian Kinerja	persen	n/a	n/a	n/a	n/a	n/a	100	n/a	n/a	n/a	n/a	n/a		n/a	n/a	n/a	n/a	n/a	

No	Indikator Kinerja	Satuan	Target Capaian pada Tahun						Realisasi Capaian pada Tahun						Rasio Capaian pada Tahun					
			2016	2017	2018	2019	2020	2021	2016	2017	2018	2019	2020	2021	2016	2017	2018	2019	2020	2021
	Pengelolaan Pembudidayaan Ikan																			
	<b>PROGRAM PENGELOLAAN PERIKANAN TANGKAP</b>																			
	Capaian Kinerja Pemberdayaan Nelayan Kecil	persen	n/a	n/a	n/a	n/a	n/a	100	n/a	n/a	n/a	n/a	n/a		n/a	n/a	n/a	n/a	n/a	
	Capaian Kinerja Pengelolaan TPI	persen	n/a	n/a	n/a	n/a	n/a	100	n/a	n/a	n/a	n/a	n/a		n/a	n/a	n/a	n/a	n/a	
	<b>PROGRAM PENGOLAHAN DAN PEMASARAN HASIL PERIKANAN</b>																			
	Capaian Kinerja Pelaksanaan Pembinaan Mutu dan Keamanan Produk Perikanan	persen	n/a	n/a	n/a	n/a	n/a	100	n/a	n/a	n/a	n/a	n/a		n/a	n/a	n/a	n/a	n/a	

Sektor perikanan merupakan salah satu prioritas pembangunan Kabupaten Bantul. Sektor ini memiliki peran penting terhadap perekonomian Kabupaten Bantul, karena merupakan salah satu sektor yang memberikan kontribusi terhadap PDRB. Tujuan pembangunan perikanan sebagaimana tertuang dalam Rencana Strategis Kementerian Kelautan dan Perikanan Tahun 2020-2024 adalah Meningkatkan Daya Saing, Pengembangan Inovasi dan Riset Kelautan dan Perikanan, Meningkatkan Kontribusi Sektor Kelautan dan Perikanan terhadap Perekonomian Nasional dan Meningkatkan Kelestarian Sumber Daya Kelautan dan Perikanan.

Dalam rangka mewujudkan tujuan pembangunan perikanan, Pemerintah Kabupaten Bantul telah melaksanakan pembangunan perikanan dengan memanfaatkan sumberdaya yang ada, yaitu memanfaatkan sumberdaya alam, sumberdaya manusia, teknologi perikanan dan sarana produksi.

Pencapaian kinerja OPD didasarkan pada target dan realisasi selama periode 5 tahun sebelumnya atau 2016-2021 pada urusan perikanan sudah baik. Produksi budidaya dan penangkapan ikan masih perlu ditingkatkan agar mencapai target yang telah ditentukan. Produktivitas budidaya ikan dan penangkapan ikan dipengaruhi antara lain cuaca, iklim, kasus hama dan penyakit ikan serta penerapan teknologi yang belum optimal.

Capaian kinerja di Urusan Kelautan dan Perikanan memperlihatkan hasil yang sangat baik dapat dilihat pada Tabel 9. Indikator kinerja pada urusan ini adalah produksi perikanan, baik dari perikanan budidaya maupun perikanan tangkap. Dari Tahun 2016 – 2021 produksi perikanan mengalami peningkatan secara bervariasi. Hal ini terutama terjadi pada produksi perikanan tangkap yang sangat dipengaruhi oleh musim. Produksi perikanan budidaya mengalami peningkatan dengan dukungan dari penerapan teknologi baru. Teknologi tersebut menerapkan kolam bulat dengan *central drain* dan aerasi serta manajemen pakan dan air, sehingga dapat meningkatkan padat tebar ikan lele sampai dengan 400 ekor per meter kubik.

### **2.3.2. Kinerja Keuangan Perangkat Daerah**

Kinerja Keuangan Dinas Kelautan dan Perikanan selama periode Renstra Tahun 2016-2021 secara umum mengalami peningkatan. Hal ini didukung oleh ketersediaan SDM pengelola, aturan-aturan yang menunjang kelancaran realisasi anggaran, dan perencanaan dan pelaksanaan program kegiatan yang baik. Tantangan dalam pengelolaan anggaran adalah sinkronisasi antara perencanaan dan pelaksanaan. Upaya selalu dilakukan agar perencanaan anggaran untuk pelaksanaan program mampu memberikan hasil maksimal dalam sisi efektifitas, efisiensi dan pertanggungjawaban penggunaan anggaran. Hal ini kemudian didukung pula dengan proses evaluasi dan monitoring pelaksanaan anggaran agar mampu memberikan gambaran mengenai kesesuaian proses

penggunaan anggaran dengan perencanaan anggaran. Data selengkapnya pada Tabel berikut.



Realisasi Belanja Pegawai pada Tahun 2017 adalah sebesar 50,32 % dan 64,82 % pada Tahun 2020. Hal ini disebabkan karena ada sisa anggaran dari Gaji dan Tunjangan Kinerja yang tidak direalisasikan karena PNS tersebut sudah pensiun. Kemudian, realisasi Belanja Modal pada Tahun 2019 hanya sebesar 22,20 % disebabkan oleh belanja SILPA DAK Fisik Pertanian yang tidak bisa dilaksanakan karena terbatasnya waktu pelaksanaan karena ada di APBD Perubahan Tahun 2019. Sementara itu, Realisasi Belanja Modal Tahun 2020 hanya sebesar 68,92 % disebabkan rendahnya hasil lelang pada beberapa pengadaan di Bidang Pertanian akibat pandemi Covid 19.

#### **2.4. Tantangan dan Peluang Pengembangan Pelayanan Perangkat Daerah**

Dalam menjalankan tugas dan fungsinya, tantangan yang dihadapi oleh Dinas Kelautan dan Perikanan dalam pengembangan pelayanan Perangkat Daerah pada lima tahun mendatang adalah sebagai berikut:

1. Perubahan iklim
2. Alih fungsi lahan.
3. Penurunan kualitas lingkungan dan sumber daya perikanan.
4. Penyebaran hama dan penyakit ikan.
5. Kenaikan harga pakan.
6. Masih rendahnya minat generasi muda menjadi nelayan dan pelaku usaha perikanan lainnya.

Sedangkan peluang bagi Dinas Kelautan dan Perikanan dalam menjalankan tugas dan fungsinya adalah sebagai berikut:

1. Tersedianya SDM dan SDA perikanan;
2. Permintaan ikan yang meningkat seiring dengan pertumbuhan penduduk;
3. Tersedianya akses perbankan untuk usaha perikanan;
4. Tersedianya perguruan tinggi dan lembaga penelitian sebagai pusat teknologi dan inovasi;
5. Berkembangnya teknologi produksi dan pascapanen di bidang perikanan;
6. Berkembangnya paradigma perikanan berkelanjutan, integrasi dan korporasi;
7. Tersedianya fasilitas pemasaran sampai ekspor.

## BAB III

### PERMASALAHAN DAN ISU-ISU STRATEGIS

#### PERANGKAT DAERAH

#### 3.1. Identifikasi Permasalahan berdasarkan Tugas dan Fungsi Pelayanan Perangkat Daerah

Identifikasi permasalahan merupakan langkah awal dalam perencanaan dengan menggunakan pendekatan *problem solving*. Metode yang dapat digunakan dalam identifikasi permasalahan dalam penyusunan dokumen renstra ini adalah dengan melakukan FGD yang melibatkan pemangku kepentingan di internal Dinas Kelautan dan Perikanan dengan mempertimbangkan kondisi riil di masyarakat. Hasil inventarisasi permasalahan dapat dilihat dalam tabel 3.1

Tabel 3.1 Pemetaan Permasalahan Pelayanan Dinas Kelautan dan Perikanan Kabupaten Bantul

No	Masalah pokok	Rumusan Masalah	Akar Masalah
1.	Pengelolaan Perikanan Tangkap yang Belum Optimal	a. Pemanfaatan sumberdaya perikanan PUD yang belum optimal b. Pemberdayaan nelayan kecil yang belum optimal c. Pelayanan penyelenggaraan TPI yang belum optimal	<ul style="list-style-type: none"> <li>• Data dan informasi sumberdaya perikanan terbatas</li> <li>• Prasarana dan sarana usaha perikanan terbatas</li> <li>• Kompetensi nelayan relatif rendah</li> <li>• Peran kelembagaan kelompok belum optimal</li> <li>• Akses terhadap permodalan dan kemitraan masih terbatas</li> <li>• Prosedur pengelolaan TPI belum sesuai standar pelayanan</li> </ul>
2	Pengelolaan Perikanan Budidaya yang Belum Optimal	a. Pemberdayaan pembudidaya ikan kecil yang belum optimal b. Pengelolaan pembudidayaan ikan yang belum optimal	<ul style="list-style-type: none"> <li>• Data dan informasi sumberdaya perikanan terbatas</li> <li>• Prasarana dan sarana usaha budidaya ikan terbatas</li> <li>• Kompetensi pembudidaya ikan relatif rendah</li> <li>• Penerapan teknologi yang masih rendah</li> <li>• Peran kelembagaan kelompok belum optimal</li> <li>• Akses terhadap permodalan dan kemitraan masih terbatas</li> <li>• Prosedur pengelolaan BBI</li> </ul>
3	Pengawasan Usaha Perikanan yang Belum Optimal	Pengawasan usaha perikanan tangkap, budidaya, pengolahan dan pemasaran hasil perikanan yang belum optimal	<ul style="list-style-type: none"> <li>• Data dan informasi usaha perikanan yang terbatas</li> <li>• Penataan sentra usaha kecil yang belum berjalan dengan baik</li> <li>• Pelaksanaan pengawasan usaha perikanan yang belum optimal</li> <li>• Pemberian rekomendasi perijinan/ non perijinan belum optimal</li> </ul>
4	Pengolahan dan Pemasaran Hasil	a. Penerbitan tanda daftar usaha	<ul style="list-style-type: none"> <li>• Data dan informasi usaha pengolahan dan pemasaran yang terbatas</li> </ul>



No	Masalah pokok	Rumusan Masalah	Akar Masalah
	Perikanan yang Belum Optimal	perikanan yang belum optimal  b. Pembinaan mutu dan keamanan hasil perikanan yang belum optimal	<ul style="list-style-type: none"> <li>• Bimtek penerapan standar mutu pada usaha pengolahan dan pemasaran masih terbatas</li> <li>• Prasarana dan sarana usaha budidaya ikan terbatas</li> <li>• Kompetensi pelaku usaha pengolahan dan pemasaran ikan relatif rendah</li> <li>• Penerapan teknologi yang masih rendah</li> <li>• Peran kelembagaan kelompok belum optimal</li> <li>• Akses terhadap permodalan dan kemitraan masih terbatas</li> </ul>

### **3.2. Telaahan Visi, Misi dan Program Kepala Daerah dan Wakil Kepala Daerah Tantangan dan Peluang Pengembangan Pelayanan Perangkat Daerah**

Visi Bupati dan Wakil Bupati terpilih yang dituangkan dalam RPJMD Kabupaten Bantul Tahun 2021-2026 adalah:

**“Terwujudnya Masyarakat Kabupaten Bantul yang Harmonis, Sejahtera dan Berkeadilan Berdasarkan Pancasila dan UUD 1945 dalam Bingkai NKRI yang berBhineka Tunggal Ika”**

Dengan memperhatikan seluruh aspek pembangunan yang dibutuhkan oleh Kabupaten Bantul dan dengan memperhatikan langkah-langkah yang harus ditempuh untuk mencapai visi pembangunan Kabupaten Bantul Tahun 2021-2026, maka dirumuskan misi sebagai berikut:

1. Penguatan reformasi birokrasi menuju pemerintahan yang efektif, efisien, bersih akuntable dan menghadirkan pelayanan publik prima.
2. Pengembangan Sumber Daya Manusia Unggul, berkarakter dan berbudaya istimewa
3. Pendayagunaan potensi lokal dengan penerapan teknologi dan penyerapan investasi berorientasi pada pertumbuhan ekonomi inklusif.
4. Peningkatan kualitas lingkungan hidup, infrastruktur dan pengelolaan resiko bencana.
5. Penanggulangan masalah kesejahteraan sosial secara terpadu dan pencapaian Bantul sebagai Kabupaten Layak Anak, ramah perempuan dan difabel.

Dikaitkan dengan visi dan misi RPJMD Kabupaten Bantul Tahun 2021-2026, maka tugas dan fungsi Dinas Kelautan dan Perikanan Kabupaten Bantul terkait erat dengan pencapaian misi ke-3. Faktor-faktor pendorong dan penghambat pelayanan Dinas Kelautan dan Perikanan terhadap pencapaian visi dan misi Bupati dan Wakil Bupati terpilih disajikan dalam tabel 3.2

Tabel 3.2 Faktor Pendorong dan Penghambat Pelayanan Dinas Kelautan dan Perikanan terhadap Pencapaian Visi dan Misi Bupati dan Wakil Bupati

No	Misi Bupati dan Wakil Bupati	Program Bupati dan Wakil Bupati	Faktor	
			Pendorong	Penghambat
1.	MISI 3 Pendayagunaan potensi lokal dengan penerapan teknologi dan penyerapan investasi berorientasi pada pertumbuhan ekonomi inklusif.	-	<ul style="list-style-type: none"> <li>- Ketersediaan SDA dan SDM perikanan di Kabupaten Bantul.</li> <li>- Tersedianya perguruan tinggi dan lembaga penelitian di DIY</li> <li>- Tersedianya lembaga keuangan</li> <li>- Berkembangnya teknologi perikanan</li> <li>- Permintaan ikan yang meningkat seiring dengan pertumbuhan penduduk</li> </ul>	<ul style="list-style-type: none"> <li>- Kuantitas dan kualitas SDM perikanan masih terbatas</li> <li>- Rendahnya minat generasi muda menjadi nelayan</li> <li>- Kuantitas, kualitas dan kontinuitas produk perikanan belum bisa memenuhi permintaan pasar</li> <li>- Sektor industrialisasi perikanan yang belum berkembang</li> <li>- Hasil riset dan inovasi belum dimanfaatkan</li> </ul>

### 3.3. Telaahan Renstra K/L dan Renstra Provinsi

#### 3.3.1. Telaahan Renstra Kementerian Kelautan dan Perikanan

Tujuan Renstra Kementerian Kelautan dan Perikanan adalah sebagai berikut:

1. Peningkatan Daya Saing Sumber Daya Manusia Kelautan dan Perikanan dan Pengembangan Inovasi dan Riset Kelautan dan Perikanan;
2. Peningkatan Kontribusi Ekonomi Sektor Kelautan dan Perikanan terhadap Perekonomian Nasional;
3. Peningkatan Kelestarian Sumber Daya Kelautan dan Perikanan.

Sasaran jangka menengah Renstra Kementerian Kelautan dan Perikanan adalah sebagai berikut:

1. Kesejahteraan masyarakat kelautan dan perikanan meningkat, dengan Indikator Kinerja, yaitu Indeks Kesejahteraan Masyarakat Kelautan dan Perikanan (IKMKP) dari 59,16 pada tahun 2020 menjadi 63,87 pada tahun 2024;
2. Ekonomi sektor kelautan dan perikanan meningkat, dengan indikator kinerja: 1) pertumbuhan Produk Domestik Bruto (PDB) Perikanan dari 7,9% pada tahun 2020 menjadi 8,71% pada tahun 2024;  
2) nilai ekspor hasil perikanan, dari USD 6,17 miliar pada tahun 2020 menjadi USD 8,00 miliar pada tahun 2024; dan  
3) konsumsi ikan, dari 56,39 kg/kapita/tahun pada tahun 2020 menjadi 62,05 kg/kapita/tahun pada tahun 2024.;
3. Sumber daya kelautan dan perikanan berkelanjutan, dengan indikator kinerja: 1) proporsi tangkapan jenis ikan yang berada dalam batasan biologis yang aman dari ≤64% pada tahun 2020 menjadi ≤80% pada tahun 2024; dan  
2) luas kawasan konservasi perairan, dari 23,40 juta ha pada tahun 2020 menjadi 26,90 juta ha pada tahun 2024.;

4. Kapasitas dan kompetensi SDM kelautan dan perikanan meningkat, dengan indikator kinerja:
  - 1) persentase serapan lulusan pendidikan dan pelatihan pada Dunia Usaha dan Dunia Industri (DUDI), dari 60 % pada tahun 2020 menjadi 75 % pada tahun 2024; dan
  - 2) kelompok pelaku utama/usaha yang ditingkatkan kelasnya, setiap tahun minimal sebanyak 1.500 kelompok per tahun selama tahun 2020-2024.;
5. Hasil riset dan inovasi dimanfaatkan, dengan indikator kinerja, yaitu hasil riset kelautan dan perikanan yang diadopsi/diterapkan, dari 5 (lima) hasil riset pada tahun 2020 menjadi 15 (lima belas) hasil riset pada tahun 2024;
6. Tata kelola sumber daya kelautan dan perikanan bertanggung jawab, dengan indikator kinerja:
  - 1) WPPNRI yang menjadi model percontohan penguatan tata kelola, dari tiga WPPNRI pada tahun 2020 menjadi sebelas WPPNRI pada tahun 2024;
  - 2) penyelesaian penataan ruang laut dan zonasi pesisir, dari 24 Rencana Zonasi pada tahun 2020 menjadi dua belas Rencana Zonasi pada tahun 2024 (102 kumulatif Rencana Zonasi tahun 2020-2024); dan
  - 3) persentase kepatuhan (compliance) pelaku usaha kelautan dan perikanan, dari 94% pada tahun 2020 menjadi 98% pada tahun 2024.;
7. Industrialisasi kelautan dan perikanan berdaya saing, dengan indikator kinerja:
  - 1) produksi perikanan, dari 26,46 juta ton (produksi ikan 15,47 juta ton dan rumput laut 10,99 juta ton) pada tahun 2020 menjadi 32,75 juta ton (produksi ikan 20,42 juta ton dan rumput laut 12,33 juta ton) pada tahun 2024;
  - 2) produksi garam nasional, dari 3 juta ton pada tahun 2020 menjadi 3,4 juta ton pada tahun 2024;
  - 3) dana yang disalurkan untuk pelaku usaha kelautan dan perikanan skala kecil, dari Rp2,8 triliun pada tahun 2020 menjadi Rp4,2 triliun pada tahun 2024
  - 4) kawasan kluster sentra produksi perikanan budidaya unggulan, dari lima kawasan pada tahun 2020 menjadi lima puluh kawasan pada tahun 2024;
8. Pengawasan sumber daya kelautan dan perikanan integratif, dengan indikator kinerja:
  - 1) persentase cakupan WPPNRI yang dipantau dari kegiatan illegal fishing, dari 54% pada tahun 2020 menjadi 75% pada tahun 2024;
  - 2) persentase penanganan pelanggaran bidang kelautan dan perikanan 93% dari tahun 2020 hingga tahun 2024; dan
  - 3) tingkat keberhasilan pengawasan di wilayah perbatasan dari 77% pada tahun 2020 menjadi 82% pada tahun 2024.;
9. Tata kelola pemerintahan yang baik, dengan indikator kinerja:
  - 1) nilai kinerja Reformasi Birokrasi (RB) KKP dari 71 pada tahun 2020 menjadi 75 pada tahun 2024; dan
  - 2) nilai Indikator Kinerja Pelaksanaan Anggaran (IKPA) dari 88 pada tahun 2020 menjadi 90 pada tahun 2024.

Ditinjau dari sasaran jangka menengah Renstra Kementerian Kelautan Perikanan tersebut, faktor-faktor pendorong dan penghambat pelayanan Dinas Kelautan dan Perikanan disajikan dalam tabel 3.3

*Tabel 3.3 Faktor Pendorong dan penghambat Pelayanan Dinas Kelautan dan Perikanan Ditinjau dari Sasaran Jangka Menengah Renstra Kementerian Kelautan dan Perikanan*

No	Sasaran Jangka Menengah Renstra Kementerian Kelautan dan Perikanan	Faktor Pendorong	Faktor Penghambat
1.	Terwujudnya kesejahteraan masyarakat Kelautan dan Perikanan	<ul style="list-style-type: none"> <li>- Berkembangnya teknologi budidaya dan pascapanen perikanan</li> <li>- Tersedianya Unit Pelaksana Teknis Penyedia Benih Ikan</li> </ul>	<ul style="list-style-type: none"> <li>- Usaha perikanan pada umumnya masih skala kecil dan merupakan usaha sampingan</li> <li>- Ketersediaan Sarana dan prasarana usaha perikanan belum optimal</li> <li>- Fluktuasi harga input produksi pada komoditi perikanan.</li> <li>- Kompetensi pelaku usaha perikanan masih kurang</li> </ul>
2.	Terwujudnya kedaulatan dalam pengelolaan Sumberdaya Kelautan dan Perikanan	<ul style="list-style-type: none"> <li>- Terdapat pelaku usaha di sektor kelautan dan perikanan</li> </ul>	<ul style="list-style-type: none"> <li>- Penguasaan teknologi budidaya, pengangkapan dan pengolahan sumber daya kelautan perikanan perlu ditingkatkan</li> </ul>
3.	Terwujudnya pengelolaan Sumberdaya Kelautan dan Perikanan yang partisipatif, bertanggungjawab, dan berkelanjutan	<ul style="list-style-type: none"> <li>- Adanya sertifikasi Cara Pembenihan Ikan yang Baik (CPIB) dan Cara Budidaya Ikan yang baik (CBIB)</li> <li>- Jaminan usaha melalui ijin usaha perikanan</li> </ul>	<ul style="list-style-type: none"> <li>- Pengetahuan pelaku usaha perikanan tentang Konsep Perikanan yang partisipatif, bertanggungjawab dan berkelanjutan masih belum merata</li> <li>- Belum adanya kawasan khusus perikanan budidaya yang terintegrasi</li> </ul>
4.	Tersedianya kebijakan pembangunan Kelautan dan Perikanan yang efektif	<ul style="list-style-type: none"> <li>- Adanya komitmen dari pemangku kepentingan terhadap pengembangan perikanan</li> </ul>	<ul style="list-style-type: none"> <li>- Koordinasi antar sektor masih perlu dioptimalkan.</li> </ul>
5.	Terselenggaranya tata kelola pemanfaatan Sumberdaya Kelautan dan Perikanan yang adil, berdaya saing dan berkelanjutan	<ul style="list-style-type: none"> <li>- Terdapat peraturan perundang-undangan di bidang perikanan</li> </ul>	<ul style="list-style-type: none"> <li>- Implementasi peraturan perundang-undangan masih perlu dioptimalkan</li> </ul>
6.	Terselenggaranya pengendalian dan pengawasan Sumberdaya Kelautan dan Perikanan yang profesional dan partisipatif	<ul style="list-style-type: none"> <li>- Terdapat peraturan perundang-undangan di bidang pengawasan</li> </ul>	<ul style="list-style-type: none"> <li>- Koordinasi antar sektor masih perlu dioptimalkan.</li> </ul>

### 3.3.4. Telaahan Renstra Dinas Kelautan dan Perikanan DIY

Isu Strategis Renstra Dinas Kelautan dan Perikanan DIY adalah sebagai berikut:

1. Produksi perikanan tangkap terkendala oleh kuantitas dan kualitas SDM, kualitas-kuantitas dan kapasitas alat tangkap, terkendala cuaca dan perubahan iklim sehingga hasil belum optimal.
2. Kurangnya daya tarik profesi nelayan sebagai mata pencaharian masyarakat karena ketidakpastian penghasilan, sehingga profesi nelayan dilakukan hanya sambilan dan pilihan pekerjaan terakhir.
3. Terjadinya trend laju percepatan alih fungsi lahan pertanian (termasuk lahan usaha perikanan) menjadi lahan perumahan, pemukiman, dan industri serta peruntukan lainnya pada beberapa tahun terakhir, akan berpotensi pada penurunan ketersediaan produk perikanan bagi masyarakat.
4. Kemiskinan nelayan masih tinggi dan ketimpangan ekonomi juga masih tinggi antara wilayah nelayan dengan wilayah daratan.

Sasaran jangka menengah dan Tujuan Renstra Dinas Kelautan dan Perikanan DIY dalam kurun waktu 2017-2022 adalah sebagai berikut:

No	Visi (RPJMD)	Misi (RPJMD)	Tujuan (Renstra)	Sasaran (Renstra)	Indikator Sasaran
1	Terwujudnya Peningkatan Kemuliaan Martabat Manusia Jogja	Meningkatkan Kualitas Hidup, Kehidupan Dan Penghidupan Masyarakat Yang Berkeadilan dan Berkeadaban	Meningkatnya aktivitas perekonomian yang berkelanjutan	Meningkatnya nilai produksi perikanan	Nilai subsektor perikanan dalam PDRB DIY (Sumber BPS)
				Terkelolanya kawasan konservasi perairan	Peningkatan status kawasan konservasi

No	Sasaran (Renstra)	Program	Indikator Kinerja Program	Target Kinerja Program Pada Tahun Ke-				
				2018	2019	2020	2021	2022
1	Meningkatnya nilai produksi perikanan	Peningkatan Produksi Perikanan Budidaya	Produksi perikanan budidaya (ton)	89.336	89.400	89.500	89.600	89.700
		Peningkatan Produksi Perikanan Tangkap	Produksi perikanan tangkap (ton)	5.817	6.199	6.481	6.863	7.063
		Pengolahan dan Pemasaran Produksi Perikanan	Tingkat konsumsi ikan masyarakat (kg/kapita/thn)	N/A	24,55	25,21	25,48	26,05
		Pengolahan dan Pemasaran Produksi Perikanan	Produksi produk perikanan olahan (ton)	8.201	N/A	N/A	N/A	N/A
		Pengembangan Perbenihan Perikanan Budidaya	Persentase benih perikanan budidaya bersertifikat yang terdistribusi (%)	N/A	84	86	88	90
		Pengembangan Teknologi Perikanan Budidaya	Produksi benih kan yang bersertifikat (juta ekor)	31,3	N/A	N/A	N/A	N/A
		Pengelolaan Pelabuhan	Nilai produksi ikan yang masuk melalui pelabuhan / tempat pelelangan ikan (milyar rupiah)	32,84	33,31	34,78	35,25	36,73

Ditinjau dari sasaran jangka menengah Renstra Dinas Kelautan dan Perikanan DIY tersebut, faktor-faktor pendorong dan penghambat pelayanan Dinas Kelautan dan Perikanan Bantul disajikan dalam tabel 3.4 berikut.

Tabel 3.4 Faktor Pendorong dan Penghambat Pelayanan Dinas Kelautan dan Perikanan Ditinjau dari Sasaran Jangka Menengah Renstra Dinas Kelautan dan Perikanan DIY

No	Sasaran Jangka Menengah Renstra Dinas Kelautan dan Perikanan DIY	Faktor Pendorong	Faktor Penghambat
1.	Meningkatnya nilai produksi perikanan	<ul style="list-style-type: none"> <li>- Berkembangnya teknologi budidaya, penangkapan dan pascapanen perikanan</li> <li>- Tersedianya Unit Pelaksana Teknis Penyedia Benih Ikan</li> </ul>	<ul style="list-style-type: none"> <li>- Perikanan pada umumnya masih skala kecil dan usaha sampingan</li> <li>- Sarana dan prasarana perikanan belum optimal.</li> <li>- kenaikan harga input produksi dan fluktuasi harga jual komoditas perikanan.</li> </ul>

### 3.4. Telaahan Rencana Tata Ruang Wilayah

#### 3.4.1. Telaahan Rencana Tata Ruang Wilayah

Rencana Tata Ruang Wilayah (RTRW) Kabupaten Bantul ditetapkan melalui Peraturan Daerah Kabupaten Bantul Nomor 4 Tahun 2011 tentang Rencana Tata Ruang Wilayah Kabupaten Bantul Tahun 2010-2030. Tujuan penataan ruang di Kabupaten Bantul adalah mewujudkan Kabupaten Bantul yang maju dan mandiri dengan bertumpu pada sektor perikanan sebagai basis ekonomi serta didukung sektor industri pengolahan, pariwisata-budaya, perdagangan, dan jasa serta perikanan dan kelautan dengan memperhatikan pelestarian lingkungan dan pengurangan risiko bencana. Dengan demikian, faktor-faktor pendorong dan penghambat pelayanan Dinas Kelautan dan Perikanan ditinjau dari implikasi RTRW disajikan dalam tabel 3.5 berikut.

Tabel 6 Hasil Telaah RTRW Dan Implikasi Terhadap Pelayanan Perangkat Daerah

Rencana Struktur Ruang/Pola Ruang	Struktur/Pola Ruang Saat Ini	Indikasi Program Pemanfaatan Ruang	Pengaruh Rencana Struktur Ruang Terhadap Kebutuhan Pelayanan Perangkat Daerah	Arahan Lokasi Pengembangan Layanan Perangkat Daerah	Faktor Penghambat	Faktor Pendorong
<b>Telaah Rencana Struktur Ruang</b>						
Pengembangan kawasan peruntukan perikanan tangkap				Wilayah kecamatan Srandakan, Sanden, Kretek	<ul style="list-style-type: none"> <li>- terbatasnya lahan dan sumber daya air</li> <li>- Penyediaan kawasan khusus membutuhkan proses dan dana yang besar</li> </ul>	<ul style="list-style-type: none"> <li>- Telah dilakukan studi kelayakan dan dokumen perencanaan</li> <li>- Tersedianya pelaku usaha perikanan.</li> <li>- Tersedianya teknologi perikanan</li> </ul>
Pengembangan kawasan peruntukan budidaya perikanan				Kecamatan Banguntapan, Pandak, Piyungan, Pundong, Sanden, dan Sedayu		
<b>Telaah Rencana Pola Ruang</b>						
Pengembangan perikanan dan peningkatan produksi		Pengembangan SDM Perikanan		Seluruh wilayah Kab. Bantul	1. Kuantitas dan kualitas SDM perikanan terbatas	1. Potensi perikanan budidaya besar

### 3.5. Penentuan Isu-Isu Strategis

Perencanaan tidak dapat dilepaskan dari isu strategis baik itu yang bersifat lokal, regional, nasional, dan internasional. Suatu kondisi/kejadian yang menjadi isu strategis

adalah keadaan yang apabila tidak diantisipasi akan menimbulkan kerugian yang lebih besar atau sebaliknya, apabila tidak dimanfaatkan akan menghilangkan peluang di masa mendatang. Identifikasi isu strategis di sektor perikanan dan perikanan akan memberikan panduan dalam penyusunan perencanaan yang tanggap terhadap perubahan atau dinamika lokal, regional, nasional dan internasional. Hasil identifikasi isu strategis bidang perikanan pangan kelautan dan perikanan dalam penyusunan dokumen perencanaan ini meliputi:

1. Pengendalian laju alih fungsi lahan perikanan;
2. Penanggulangan dampak perubahan iklim;
3. Pengendalian serangan hama dan penyakit ikan;
4. Regenerasi pelaku usaha perikanan;
5. Pengembangan pakan alternatif;
6. Penggunaan teknologi perikanan;
7. Peningkatan konsumsi makan ikan; dan
8. Pengawasan usaha perikanan.

Tabel 3.6 Skor Kriteria Penentuan Isu Strategis

No	Kriteria	Bobot
1.	Memiliki pengaruh yang besar terhadap pencapaian sasaran pemerintah daerah	20
2.	Merupakan tugas dan tanggungjawab Pemerintah Daerah	10
3.	Dampak yang ditimbulkannya terhadap daerah dan masyarakat	20
4.	Memiliki daya ungkit yang signifikan terhadap Pemerintah Daerah	10
5.	Kemungkinan atau kemudahannya untuk ditangani	15
6.	Prioritas janji politik yang perlu diwujudkan	25

No	Isu Strategis	Nilai Skala Kriteria						Total Skor
		1	2	3	4	5	6	
1.	Pengendalian laju alih fungsi lahan perikanan	20	10	20	10	5	7	72
2.	Penanggulangan dampak perubahan iklim	20	10	20	10	5	5	70
3.	Pengendalian serangan hama dan penyakit ikan	20	10	20	10	15	13	88
4.	Regenerasi pelaku usaha perikanan	20	10	20	10	10	22	92
5.	Pengembangan pakan alternatif	20	10	20	10	10	8	78
6.	Penggunaan teknologi perikanan	20	10	20	10	10	25	95
7.	Peningkatan konsumsi makan ikan	20	10	20	10	10	20	90
8.	Pengawasan usaha perikanan	20	10	20	10	10	15	85

No	Isu Strategis	Total Skor	Rata-Rata Skor
1.	Pengendalian laju alih fungsi lahan perikanan	72	12,00
2.	Penanggulangan dampak perubahan iklim	70	11,67
3.	Pengendalian serangan hama dan penyakit ikan	88	14,67
4.	Regenerasi pelaku usaha perikanan	92	15,33
5.	Pengembangan pakan alternatif	78	13,00
6.	Penggunaan teknologi perikanan	95	15,83
7.	Peningkatan konsumsi makan ikan	90	15,00
8.	Pengawasan usaha perikanan	85	14,17

## **BAB IV**

### **TUJUAN DAN SASARAN**

Tujuan adalah suatu kondisi yang akan dicapai atau dihasilkan dalam jangka waktu 5 tahun. Sedangkan sasaran adalah rumusan kondisi yang menggambarkan tercapainya tujuan berupa hasil pembangunan daerah/perangkat daerah yang diperoleh dari pencapaian *outcome* program perangkat daerah. Rumusan tujuan dan sasaran merupakan dasar dalam menyusun pilihan-pilihan strategi pembangunan dan sarana untuk mengevaluasi pilihan tersebut. Sasaran jangka menengah dirumuskan berdasarkan hasil evaluasi periode perencanaan jangka menengah sebelumnya dengan memperhatikan potensi internal dan eksternal. Indikator kinerja selanjutnya menjadi acuan penilaian kinerja periode 2021-2026. Selanjutnya, rumusan pernyataan tujuan dan sasaran jangka menengah Dinas Kelautan dan Perikanan Kabupaten Bantul disajikan pada Tabel dibawah ini.



Tabel 4.1 Tujuan dan Sasaran Jangka Menengah Pelayanan Dinas Kelautan dan Perikanan Kabupaten Bantul

Tujuan	Sasaran	Indikator Tujuan dan Sasaran		Kondisi Awal Renstra (Tahun baseline/Tahun 2021)	Target					Kondisi Akhir Renstra 2026
					Tahun 2022	Tahun 2023	Tahun 2024	Tahun 2025	Tahun 2026	
Terwujudnya pemerataan pendapatan		Rasio Gini	Angka	0,370	0,360	0,350	0,325	0,320	0,310	0,310
	Meningkatnya produksi perikanan	Pertumbuhan produksi sektor perikanan	%	0,4	0,85	1,36	1,91	2,52	3,19	3,19

## **BAB V**

### **STRATEGI DAN ARAH KEBIJAKAN PERANGKAT DAERAH**

Analisis yang digunakan dalam perumusan strategi dan kebijakan dengan menggunakan analisis SWOT. Strategi dan arah kebijakan merupakan rumusan perencanaan komprehensif tentang bagaimana Perangkat Daerah mencapai tujuan dan sasaran dengan efektif dan efisien. Dengan pendekatan yang komprehensif, strategi juga dapat digunakan sebagai sarana untuk melakukan transformasi, reformasi, dan perbaikan kinerja birokrasi. Perencanaan strategik tidak saja mengagendakan aktivitas pembangunan, tetapi juga segala program yang mendukung dan menciptakan layanan masyarakat tersebut dapat dilakukan dengan baik, termasuk di dalamnya upaya memperbaiki kinerja dan kapasitas birokrasi, sistem manajemen dan pemanfaatan teknologi informasi.

Dari hasil identifikasi tantangan dan peluang sebagai faktor eksternal serta identifikasi kekuatan dan kelemahan sebagai faktor internal perangkat daerah dapat dirumuskan alternatif strategi Dinas Kelautan dan Perikanan Kabupaten Bantul sebagaimana disajikan dalam tabel 5.1



<p><b>Kelemahan:</b></p> <ul style="list-style-type: none"> <li>- SDM Aparatur dan pelaku usaha perikanan terbatas jumlah dan kompetensinya</li> <li>- sarana dan prasarana perikanan yang terbatas</li> <li>- regulasi usaha perikanan masih terbatas</li> <li>- Produktivitas usaha perikanan belum optimal</li> <li>- Peran kelembagaan perikanan belum optimal</li> <li>- Produksi olahan ikan masih rendah</li> </ul>	<p><b>Alternatif Strategi WO:</b></p> <ul style="list-style-type: none"> <li>- Mengoptimalkan kompetensi aparatur untuk menerapkan teknologi perikanan</li> <li>- Mengoptimalkan pelaku usaha untuk menerapkan teknologi perikanan</li> <li>- Mengoptimalkan sarana dan prasarana untuk memenuhi permintaan pasar</li> <li>- Mengoptimalkan produksi pengolahan ikan melalui penerapan teknologi</li> <li>- Meningkatkan Pengolahan dan pemasaran hasil perikanan budidaya dan Tangkap</li> <li>- Meningkatkan pengawasan usaha perikanan budidaya dan Tangkap</li> <li>- Meningkatkan pengelolaan Perikanan Budidaya</li> <li>- Meningkatkan pengelolaan Perikanan Tangkap</li> </ul>	<p><b>Alternatif Strategi WT:</b></p> <ul style="list-style-type: none"> <li>- Mengoptimalkan SDM untuk pengelolaan perikanan berbasis informasi iklim</li> <li>- Mengoptimalkan peran SDM untuk mengatasi hama dan penyakit ikan</li> <li>- Mengoptimalkan peran SDM untuk mendorong minat generasi muda menjadi nelayan dan pelaku usaha perikanan lainnya</li> <li>- Meningkatkan Pengolahan dan pemasaran hasil perikanan budidaya dan Tangkap</li> <li>- Meningkatkan pengawasan usaha perikanan budidaya dan Tangkap</li> <li>- Meningkatkan pengelolaan Perikanan Budidaya</li> <li>- Meningkatkan pengelolaan Perikanan Tangkap</li> </ul>
--	--	--

Strategi merupakan rangkaian tahapan atau langkah-langkah yang berisikan grand design perencanaan pembangunan dalam upaya untuk mewujudkan tujuan dan sasaran misi pembangunan daerah yang telah ditetapkan. Sedangkan arah kebijakan merupakan pedoman untuk menentukan tahapan pembangunan selama lima tahun guna mencapai sasaran RPJMD secara bertahap. Strategi dan arah kebijakan untuk mewujudkan tujuan dan sasaran perangkat daerah terdapat pada tabel 5.2

*Tabel 5.2 Tujuan, Sasaran, Strategi dan Kebijakan Perangkat Daerah Dinas Kelautan dan Perikanan Kabupaten Bantul*

<p>VISI: TERWUJUDNYA MASYARAKAT KABUPATEN BANTUL YANG HARMONIS, SEJAHTERA DAN BERKEADILAN BERDASARKAN PANCASILA DAN UUD 1945 DALAM BINGKAI NKRI YANG BERBHUINNEKA TUNGGAL IKA</p>			
<p>MISI 3: Pendayagunaan potensi lokal dengan penerapan teknologi dan penyerapan investasi berorientasi pada pertumbuhan ekonomi inklusif.</p>			
Tujuan	Sasaran	Strategi	Arah Kebijakan
<p>Terwujudnya pemerataan pendapatan</p>	<p>Meningkatnya produksi perikanan</p>	<p>Meningkatkan Pengelolaan Perikanan Tangkap</p>	<ul style="list-style-type: none"> <li>- Peningkatan kompetensi dan jumlah nelayan</li> <li>- Peningkatan sarana prasarana penangkapan ikan</li> <li>- Peningkatan kapasitas dan jumlah kelompok usaha bersama</li> </ul>
		<p>Meningkatkan Pengelolaan Perikanan Budidaya</p>	<ul style="list-style-type: none"> <li>- Peningkatan kompetensi dan jumlah pembudidaya ikan</li> <li>- Peningkatan sarana prasarana pembudidaya ikan</li> <li>- Peningkatan kapasitas dan jumlah kelompok pembudidaya ikan</li> </ul>

VISI: TERWUJUDNYA MASYARAKAT KABUPATEN BANTUL YANG HARMONIS, SEJAHTERA DAN BERKEADILAN BERDASARKAN PANCASILA DAN UUD 1945 DALAM BINGKAI NKRI YANG BERBHINNEKA TUNGGAL IKA

MISI 3: Pendayagunaan potensi lokal dengan penerapan teknologi dan penyerapan investasi berorientasi pada pertumbuhan ekonomi inklusif.

Tujuan	Sasaran	Strategi	Arah Kebijakan
		Meningkatkan Pengawasan Usaha Perikanan	<ul style="list-style-type: none"><li>- Peningkatan kompetensi dan jumlah personil pengawas usaha perikanan</li><li>- Peningkatan sarana prasarana pengawasan usaha perikanan</li></ul>
		Meningkatkan Pengolahan dan Pemasaran Hasil Perikanan	<ul style="list-style-type: none"><li>- Peningkatan kompetensi dan jumlah pengolah dan pemasar ikan</li><li>- Peningkatan sarana prasarana pengolah dan pemasar ikan</li><li>- Peningkatan kapasitas dan jumlah kelompok pengolah dan pemasar ikan</li></ul>

## **BAB VI**

### **RENCANA PROGRAM DAN KEGIATAN SERTA PENDANAAN**

Berdasarkan visi, misi serta tujuan dan sasaran yang telah ditetapkan, maka upaya pencapaiannya kemudian dijabarkan secara lebih sistematis melalui perumusan program dan kegiatan prioritas.

Program yang disusun oleh Dinas Kelautan dan Perikanan Kabupaten Bantul merupakan program prioritas RPJMD yang sesuai dengan tugas dan fungsi Dinas Kelautan dan Perikanan Kabupaten Bantul yang selanjutnya dijabarkan kedalam beberapa kegiatan untuk masing-masing program tersebut. Pemilihan kegiatan untuk masing-masing program ini didasarkan atas strategi dan kebijakan jangka menengah.

Indikator keluaran program yang telah ditetapkan merupakan indikator kinerja program yang berisi *outcome* program. *Outcome* program merupakan manfaat yang diperoleh dalam jangka menengah yang mencerminkan keluaran dari kegiatan-kegiatan dalam satu program. Sedangkan kelompok sasaran adalah pihak yang menerima manfaat langsung dari kegiatan yang akan dilaksanakan oleh Dinas Kelautan dan Perikanan. Pendanaan indikatif merupakan perkiraan kebutuhan anggaran pembiayaan/ pendanaan untuk melaksanakan program/ kegiatan pertahun.

Tahap penyusunan program dan kegiatan perangkat daerah serta pendanaannya merupakan langkah teknokratis dalam menterjemahkan berbagai analisis dan metodologi perumusan sebelumnya ke dalam bentuk program dan kegiatan. Rencana program dan kegiatan disertai pendanaan indikatif Dinas Kelautan dan Perikanan Kabupaten Bantul disajikan pada tabel 19 berikut.



Tujuan	Sasaran	Kode	Urusan/ Bidang Urusan/ Program/ Kegiatan/ Sub Kegiatan	Indikator Kinerja Tujuan, Sasaran, Program, Program (outcome) dan Kegiatan (output)	Formulasi (Rumus)	Data Capaian pada Tahun Awal Perencanaan	Target Kinerja Program dan Kerangka Pendanaan										Unit Kerja Daerah Penanggung Jawab	Lokasi		
							2022		2023		2024		2025		2026				Kondisi Kinerja pada Akhir Periode Renstra Perangkat Daerah	
							Target	Pagu Anggaran	Target	Pagu Anggaran	Target	Pagu Anggaran	Target	Pagu Anggaran	Target	Pagu Anggaran			Target	Pagu Anggaran
			<b>PROGRAM PENYELENG GARAAN KARIFAN YOGYAKARTA URUSAN KEBUDAYA AN</b>	Kalurahan Bahari yang direvitali sasi	Kalurahan bahari yang direvitali sasi dibagi jumlah kalurahan bahari dikali 100%	n/a	0	0	20 perse n	125.000.00 0	60 perse n	250.000.00 0	80 perse n	125.000.00 0	100 perse n	125.000.000	100 perse n	625.000.0 00	Bidang Perika nan Tangka p dan Budida ya	Kab. Bantul . Semu a Kecamatan . Semu a Kelurahan
			<b>Pengemb angan Karifan Lokal dan Potensi Budaya</b>	Kalurahan Bahari yang ditetapk an	Jumlah Kalurahan Bahari yang ditetapk an	5 kalura han		0	1 kalura han	125000000	1 kalura han	250000000	1 kalura han	125000000	1 kalura han	125000000	1 kalura han	625.000.0 00	Seksi Perika nan Tangka p dan Pembe rdayaan Nelayan	Kab. Bantul . Semu a Kecamatan . Semu a Kelurahan
			<b>Pengembang an Budaya Bahari</b>	peserta pelatiha n Modifika si alat tangkap	Jumlah peserta pelatiha n Modifika si alat tangkap			25 orang	125.000.00 0	50 orang	250.000.00 0	25 orang	125.000.00 0	25 orang	125.000.000			500.000.0 00	Seksi Perika nan Tangka p dan Pembe rdayaan Nelayan	
				peserta pelatiha n regener asi nelayan	Jumlah peserta pelatiha n regener asi nelayan			25 orang		50 orang		25 orang		25 orang						
				peserta pelatiha n perbeng kelan kapal	Jumlah peserta pelatiha n perbeng kelan kapal			25 orang		50 orang		25 orang		25 orang						



Tujuan	Sasaran	Kode	Urusan/ Bidang Urusan/ Program/ Kegiatan/ Sub Kegiatan	Indikator Kinerja Tujuan, Sasaran, Program (outcome) dan Kegiatan (output)	Formulasi (Rumus)	Data Capaian pada Tahun Awal Perencanaan	Target Kinerja Program dan Kerangka Pendanaan										Unit Kerja Daerah Penanggung Jawab	Lokasi		
							2022		2023		2024		2025		2026				Kondisi Kinerja pada Akhir Periode Renstra Perangkat Daerah	
							Target	Pagu Anggaran	Target	Pagu Anggaran	Target	Pagu Anggaran	Target	Pagu Anggaran	Target	Pagu Anggaran			Target	Pagu Anggaran
				peserta pelatihan pengolahan ikan	Jumlah peserta pelatihan pengolahan ikan			25 orang		50 orang		25 orang		25 orang						
		3.25.3..	<b>PROGRAM PENGELOLAAN PERIKANAN TANGKAP</b>	Produksi perikanan tangkap	Jumlah Produksi perikanan tangkap	829 ton	829 ton	187.675.120	831 ton	292.175.120	833 ton	404.490.000	835 ton	662.675.120	837 ton	319.975.120	837 ton	3.648.980.960	Bidang Perikanan Tangkap dan Budidaya	Kab. Bantul, Semua Kecamatan, Semua Kelurahan
		3.25.3.2.01.	<b>Pengelolaan Penangkapan Ikan di Wilayah Sungai, Danau, Waduk, Rawa, dan Genangan Air Lainnya yang dapat Diusahakan dalam 1 (satu) Daerah Kabupaten/ Kota</b>	Persentase keterseediaan stok ikan di perairan umum daratan yang dimanfaatkan	jumlah stok ikan di perairan umum daratan yang dimanfaatkan dibagi jumlah stok ikan di perairan umum daratan dikali 100%	50 Persen	50 Persen	1.000.000	50 Persen	71.000.000	50 Persen	3.000.000	50 Persen	5.000.000	50 Persen	5.000.000	50 Persen	1.866.990.480	Seksi Perikanan Tangkap dan Pembedayaan Nelayan	Kab. Bantul, Semua Kecamatan, Semua Kelurahan
		3.25.3.2.01.1	Penyediaan Data dan Informasi Sumber Daya Ikan	Dokumen Data dan Informasi Sumber Daya Ikan		1 Dokumen	1 Dokumen	1.000.000	1 Dokumen	71.000.000	1 Dokumen	3.000.000	1 Dokumen	5.000.000	1 Dokumen	5.000.000	1 Dokumen	85.000.000	Seksi Perikanan Tangkap dan Pembedayaan Nelayan	Kab. Bantul, Semua Kecamatan, Semua Kelurahan

Tujuan	Sasaran	Kode	Urusan/ Bidang Urusan/ Program/ Kegiatan/ Sub Kegiatan	Indikator Kinerja Tujuan, Sasaran, Program (outcome) dan Kegiatan (output)	Formulasi (Rumus)	Data Capaian pada Tahun Awal Perencanaan	Target Kinerja Program dan Kerangka Pendanaan										Unit Kerja Daerah Penanggung Jawab	Lokasi		
							2022		2023		2024		2025		2026				Kondisi Kinerja pada Akhir Periode Renstra Perangkat Daerah	
							Target	Pagu Anggaran	Target	Pagu Anggaran	Target	Pagu Anggaran	Target	Pagu Anggaran	Target	Pagu Anggaran			Target	Pagu Anggaran
		3.25.3. 2.02.	Pemberdayaan Nelayan Kecil dalam Daerah Kabupaten/K ota	Persentase nelayan yang memiliki sertifikat kompetensi	Jumlah nelayan yang memiliki sertifikat kompetensi dibagi jumlah nelayan dikali 100 %	0,05 orang	0,05 orang	6.700.0 00	0,05 orang	41.200.000	0,05 orang	68.700.000	0,05 orang	70.700.000	0,05 orang	105.000.000	0,05 orang	292.300.0 00	Seksi Perik naan Tangka p dan Pembe rdayaan Nelayan	Kab. Bantul , Semu a Kecamat an , Semu a Kelurahan
		3.25.3. 2.02.1	Pengembangan Kapasitas Nelayan Kecil	peserta Pelatihan Penangk apan ikan		20 Orang	20 Orang	950.000	20 Orang	25.950.000	20 Orang	30.950.000	20 Orang	30.950.000	32 Orang	60.000.000	32 Orang	148.800.0 00	Seksi Perik naan Tangka p dan Pembe rdayaan Nelayan	Kab. Bantul , Semu a Kecamat an , Semu a Kelurahan
		3.25.3. 2.02.2	Pelaksanaan Fasilitasi Pembentukan dan Pengembangan Kelembagaan Nelayan Kecil	Kelompok Nelayan yang dibina		5 Kelompok	5 Kelompok	4.750.0 00	10 Kelompok	14.250.000	10 kelompok	34.750.000	10 kelompok	34.750.000	20 kelompok	40.000.000	20 Kelompok	128.500.0 00	Seksi Perik naan Tangka p dan Pembe rdayaan Nelayan	Kab. Bantul , Semu a Kecamat an , Semu a Kelurahan
		3.25.3. 2.02.3	Pelaksanaan Fasilitasi Bantuan Pendanaan, Bantuan Pembiayaan, Kemitraan Usaha	Dokumen Kerjasama Bantuan Pembiayaan dan Kemitraan Usaha		1 Dokumen	1 Dokumen	1.000.0 00	1 Dokumen	1.000.000	1 Dokumen	3.000.000	1 Dokumen	5.000.000	1 Dokumen	5.000.000	1 Dokumen	15.000.00 0	Seksi Perik naan Tangka p dan Pembe rdayaan Nelayan	Kab. Bantul , Semu a Kecamat an , Semu a Kelurahan

Tujuan	Sasaran	Kode	Urusan/ Bidang/ Urusan/ Program/ Kegiatan/ Sub Kegiatan	Indikator Kinerja Tujuan, Sasaran, Program (outcome) dan Kegiatan (output)	Formulasi (Rumus)	Data Capaian pada Tahun Awal Perencanaan	Target Kinerja Program dan Kerangka Pendanaan										Unit Kerja Daerah Penanggung Jawab	Lokasi		
							2022		2023		2024		2025		2026				Kondisi Kinerja pada Akhir Periode Renstra Perangkat Daerah	
							Target	Pagu Anggaran	Target	Pagu Anggaran	Target	Pagu Anggaran	Target	Pagu Anggaran	Target	Pagu Anggaran			Target	Pagu Anggaran
		3.25.3. 2.03.	<b>Pengelolaan dan Penyelenggaraan Tempat Pelelangan Ikan (TPI)</b>	Persentase Tempat Pelelangan Ikan yang operasional	Jumlah Tempat Pelelangan Ikan yang operasional dibagi Jumlah Tempat Pelelangan Ikan dikali 100 %	100 Persen	100 Persen	179.975 .120	100 Persen	179.975.12 0	100 Persen	332.790.00 0	100 Persen	586.975.12 0	100 Persen	209.975.120	100 Persen	1.489.690. 480	Seksi Perikanan Tangkap dan Pembenihan Nelayan	Kab. Bantul, Semu a Kecamatan Semu a Kelurahan
		3.25.3. 2.03.2	Pelayanan Penyelenggaraan Tempat Pelelangan Ikan (TPI)	Laporan pemantauan penyelesaian pelayanan pelelangan ikan		12 Dokumen	12 Dokumen	179.975 .120	12 Dokumen	179.975.12 0	12 Dokumen	332.790.00 0	12 Dokumen	586.975.12 0	12 Dokumen	209.975.120	12 Dokumen	1.489.690. 480	Seksi Perikanan Tangkap dan Pembenihan Nelayan	Kab. Bantul, Semu a Kecamatan Semu a Kelurahan
				Pengadaan sarana prasarana TPI		1 Jenis	1 Jenis		3 Jenis				3 Jenis		3 Jenis		1 Jenis			
		3.25.4..	<b>PROGRAM PENGELOLAAN PERIKANAN BUDIDAYA</b>	Produksi perikanan budidaya	Jumlah produksi perikanan budidaya	12.740 ton	12.740 ton	1.459.8 82.000	12.805 ton	1.474.817.8 80	12.878 ton	3.610.882. 000	12.959 ton	1.613.413. 880	13.046 ton	2.133.888.8 80	13.046 ton	10.292.88 4.640	Bidang Perikanan Tangkap dan Budidaya	Kab. Bantul, Semu a Kecamatan Semu a Kelurahan
		3.25.4. 2.01.	<b>Penerbitan Izin Usaha Perikanan di Bidang Pembudidayaan Ikan yang Usahanya dalam 1</b>	Penerbitan rekomendasi usaha perikanan	Jumlah rekomendasi usaha perikanan yang diterbitkan	1 Rekomendasi	1 Rekomendasi	2.050.0 00	1 Rekomendasi	4.050.000	1 Rekomendasi	18.050.000	1 Rekomendasi	20.050.000	1 Rekomendasi	20.050.000	1 Rekomendasi	10.292.88 4.640	Seksi Perikanan Budidaya	Kab. Bantul, Semu a Kecamatan Semu

Tujuan	Sasaran	Kode	Urusan/ Bidang Urusan/ Program/ Kegiatan/ Sub Kegiatan	Indikator Kinerja Tujuan, Sasaran, Program, Program (outcome) dan Kegiatan (output)	Formulasi (Rumus)	Data Capaian pada Tahun Awal Perencanaan	Target Kinerja Program dan Kerangka Pendanaan										Unit Kerja Daerah Penanggung Jawab	Lokasi		
							2022		2023		2024		2025		2026				Kondisi Kinerja pada Akhir Periode Renstra Perangkat Daerah	
							Target	Pagu Anggaran	Target	Pagu Anggaran	Target	Pagu Anggaran	Target	Pagu Anggaran	Target	Pagu Anggaran			Target	Pagu Anggaran
			(satu) Daerah Kabupaten/K ota															a Kelurahan		
		3.25.4. 2,01.1	Penetapan Persyaratan dan Prosedur Penerbitan Izin Usaha Perikanan Bidang Pembudidayaan Ikan yang Usahanya, Lokasi, dan/atau Manfaat atau Dampak Negatifnya dalam 1 (satu) Daerah Kabupaten/K ota yang Menggunakan Teknologi Sederhana, Semi Intensif, dan Intensif, serta tidak Menggunakan Modal Asing dan/atau Tenaga Kerja Asing	Perubahan Peraturan Bupati tentang Perijinan Usaha Perikanan	Jumlah Peraturan Bupati tentang Perijinan Usaha Perikanan yang ditetapkan	1 Peraturan Bupati	1 Peraturan Bupati 1.000.000	1 Peraturan Bupati	3.000.000	1 Peraturan Bupati	3.000.000	1 Peraturan Bupati	5.000.000	1 Peraturan Bupati	5.000.000	1 Peraturan Bupati	17.000.000	Seksi Perikanan Budidaya	Kab. Bantul , Semua Kecamatan , Semua Kelurahan	

Tujuan	Sasaran	Kode	Urusan/ Bidang Urusan/ Program/ Kegiatan/ Sub Kegiatan	Indikator Kinerja Tujuan, Sasaran, Program, Program (outcome) dan Kegiatan (output)	Formulasi (Rumus)	Data Capaian pada Tahun Awal Perencanaan	Target Kinerja Program dan Kerangka Pendanaan										Unit Kerja Daerah Penanggung Jawab	Lokasi		
							2022		2023		2024		2025		2026				Kondisi Kinerja pada Akhir Periode Renstra Perangkat Daerah	
							Target	Pagu Anggaran	Target	Pagu Anggaran	Target	Pagu Anggaran	Target	Pagu Anggaran	Target	Pagu Anggaran			Target	Pagu Anggaran
		3.25.4. 2.01.2	Pelayanan Penerbitan Izin Usaha Perikanan Bidang Pembudidayaan Ikan yang Usahanya, Lokasi, dan/atau Manfaat atau Dampak Negatifnya dalam 1 (satu) Daerah Kabupaten/Kota yang Menggunakan Teknologi Sederhana, Semi Intensif, dan Intensif, serta Tidak Menggunakan Modal Asing dan/atau Tenaga Kerja Asing	Laporan pelaksanaan pelayanan penerbitan izin usaha perikanan	Laporan pelaksanaan pelayanan penerbitan izin usaha perikanan	1 Dokumen	1 Dokumen	1.050.000	1 Dokumen	1.050.000	1 Dokumen	15.050.000	1 Dokumen	15.050.000	1 Dokumen	15.050.000	1 Dokumen	47.250.000	Seksi Perikanan Budidaya	Kab. Bantul Semua Kecamatan Semua Kelurahan
				Pelaksanaan sosialisasi Peraturan Bupati tentang Perijinan Usaha Perikanan izin usaha perikanan		10	10		10		20		20		20		20		Seksi Perikanan Budidaya	
		3.25.4. 2.02.	<b>Pemberdayaan Pembudi Daya Ikan Kecil</b>	Pembudidayaan penerima kegiatan pemberdayaan yang menerangkan	Jumlah Pembudidayaan penerima kegiatan pemberdayaan yang	140 Pembudidaya	140 Pembudidaya	<b>600.700.000</b>	140 Pembudidaya	<b>600.700.000</b>	140 Pembudidaya	<b>690.700.000</b>	140 Pembudidaya	<b>691.231.880</b>	140 Pembudidaya	<b>781.231.880</b>	140 Pembudidaya	<b>10.292.884.640</b>	Seksi Perikanan Budidaya	Kab. Bantul Semua Kecamatan Semua

Tujuan	Sasaran	Kode	Urusan/ Bidang Urusan/ Program/ Kegiatan/ Sub Kegiatan	Indikator Kinerja Tujuan, Sasaran, Program (outcome) dan Kegiatan (output)	Formulasi (Rumus)	Data Capaian pada Tahun Awal Perencanaan	Target Kinerja Program dan Kerangka Pendanaan										Unit Kerja Daerah Penanggung Jawab	Lokasi		
							2022		2023		2024		2025		2026				Kondisi Kinerja pada Akhir Periode Renstra Perangkat Daerah	
							Target	Pagu Anggaran	Target	Pagu Anggaran	Target	Pagu Anggaran	Target	Pagu Anggaran	Target	Pagu Anggaran			Target	Pagu Anggaran
				budidaya ikan yang baik	menerapkan budidaya ikan yang baik													Kelurahan		
		3.25.4.2.02.2	Pelaksanaan Fasilitasi Pembentukan dan Pengembangan Kelembagaan Pembudidayaan Ikan Kecil	Kelompok Pembudidayaan ikan penerima Fasilitasi Pembentukan dan Pengembangan Kelembagaan	Kelompok Pembudidayaan ikan penerima Fasilitasi Pembentukan dan Pengembangan Kelembagaan	5 Kelompok	5 Kelompok	4.750.000	10 kelompok	4.750.000	30 kelompok	44.750.000	30 kelompok	45.281.880	50 kelompok	110.281.880	50 kelompok	209.813.760	Seksi Perikanan Budidaya	Kab. Bantul, Semua Kecamatan, Semua Kelurahan
		3.25.4.2.02.4	Pemberian Pendampingan, Kemudahan Akses Ilmu Pengetahuan, Teknologi dan Informasi, serta Penyelenggaraan Pendidikan dan Pelatihan	Jumlah peserta Pelatihan Perikanan Budidaya	Jumlah peserta Pelatihan Perikanan Budidaya	224 Orang	480 Orang	595.950.000	256 Orang	595.950.000	304 Orang	645.950.000	304 Orang	645.950.000	324 Orang	670.950.000	324 Orang	3.154.750.000	Seksi Perikanan Budidaya	Kab. Bantul, Semua Kecamatan, Semua Kelurahan
		3.25.4.2.04.	Pengelolaan Pembudidayaan Ikan	Peningkatan produksi benih ikan air tawar	(Jumlah produksi benih ikan air tawar tahun dikurangi Jumlah produksi benih ikan air tawar tahun-1) dibagi Jumlah produksi	5 Perse	5 Perse	857.132.000	5 Perse	870.067.880	5 Perse	2.902.132.000	5 Perse	902.132.000	5 Perse	1.332.607.000	5 Perse	6.864.070.880	UPT BBI	Kab. Bantul, Semua Kecamatan, Semua Kelurahan

Tujuan	Sasaran	Kode	Urusan/ Bidang Urusan/ Program/ Kegiatan/ Sub Kegiatan	Indikator Kinerja Tujuan, Sasaran, Program (outcome) dan Kegiatan (output)	Formulasi (Rumus)	Data Capaian pada Tahun Awal Perencanaan	Target Kinerja Program dan Kerangka Pendanaan										Unit Kerja Daerah Penanggung Jawab	Lokasi		
							2022		2023		2024		2025		2026				Kondisi Kinerja pada Akhir Periode Renstra Perangkat Daerah	
							Target	Pagu Anggaran	Target	Pagu Anggaran	Target	Pagu Anggaran	Target	Pagu Anggaran	Target	Pagu Anggaran			Target	Pagu Anggaran
		3.25.4. 2,04.3	Penjaminan Ketersediaan Sarana Pembudidayaan Ikan dalam 1 (satu) Daerah Kabupaten/Kota	Laporan pelaksanaan administrasi di UPTD BBI	Jumlah Laporan pelaksanaan administrasi di UPTD BBI	12 Dokumen	12 Dokumen	806.361. 760	12 Dokumen	806.361.76 0	12 Dokumen	806.361.76 0	12 Dokumen	806.361.76 0	12 Dokumen	1.181.836.7 60	12 Dokumen	4.407.283. 800	UPT BBI	Kab. Bantul , Semua Kecamatan , Semua Kelurahan
				Peningkatan Sarana Prasarana BBI		1 Jenis									1 Jenis		1 Jenis			
				Laporan pelaksanaan pembenihan di BBI Barongan		12 Dokumen	12 Dokumen		12 Dokumen		12 Dokumen		12 Dokumen		12 Dokumen		12 Dokumen		UPT BBI	
				Laporan pelaksanaan pembenihan di BBI Gesikan		12 Dokumen	12 Dokumen		12 Dokumen		12 Dokumen		12 Dokumen		12 Dokumen		12 Dokumen		UPT BBI	
				Laporan pelaksanaan pembenihan di		12 Dokumen	12 Dokumen		12 Dokumen		12 Dokumen		12 Dokumen		12 Dokumen		12 Dokumen		UPT BBI	

Tujuan	Sasaran	Kode	Urusan/ Bidang Urusan/ Program/ Kegiatan/ Sub Kegiatan	Indikator Kinerja Tujuan, Sasaran, Program (outcome) dan Kegiatan (output)	Formulasi (Rumus)	Data Capaian pada Tahun Awal Perencanaan	Target Kinerja Program dan Kerangka Pendanaan										Unit Kerja Daerah Penanggung Jawab	Lokasi		
							2022		2023		2024		2025		2026				Kondisi Kinerja pada Akhir Periode Renstra Perangkat Daerah	
							Target	Pagu Anggaran	Target	Pagu Anggaran	Target	Pagu Anggaran	Target	Pagu Anggaran	Target	Pagu Anggaran			Target	Pagu Anggaran
				BBI Krapyak																
				Laporan pelaksanaan pembenihan ikan di BBI Pundong		12 Dokumen	12 Dokumen	12 Dokumen	12 Dokumen	12 Dokumen	12 Dokumen	12 Dokumen	12 Dokumen	12 Dokumen	12 Dokumen			UPT BBI		
				Laporan pelaksanaan pembenihan ikan di BBI Sanden		12 Dokumen	12 Dokumen	12 Dokumen	12 Dokumen	12 Dokumen	12 Dokumen	12 Dokumen	12 Dokumen	12 Dokumen	12 Dokumen			UPT BBI		
				Produksi benih ikan air tawar		41185 04 Ekor	41185 04 Ekor	45000 00 Ekor	47500 00 Ekor	50000 00 Ekor	55000 00 Ekor	55000 00 Ekor	55000 00 Ekor					UPT BBI		
				Produksi Ikan Konsumsi		684 Kg	684 Kg	700 Kg	750 Kg	800 Kg	1000 Kg	1000 Kg	1000 Kg					UPT BBI		
				Rehabilitasi BBI (Prioritas)						2.000.000. 000								UPT BBI		
		3.25.4. 2.04.4	Pengelolaan Kesehatan Ikan dan Lingkungan Budidaya dalam 1 (satu) Daerah Kabupaten/Kota	Dokumen Hasil pengawasan dan pemantauan penyakit, pakan, dan obat ikan	Dokumen Hasil pengawasan dan pemantauan penyakit, pakan, dan obat ikan	1 Dokumen	1 Dokumen	49.820. 240	1 Dokumen	49.820.320	1 Dokumen	74.820.240	1 Dokumen	74.820.240	1 Dokumen	114.820.240	1 Dokumen	364.101.2 80	Seksi Perikanan Budidaya	Kab. Bantul , Semua Kecamatan , Semua Kelurahan
				Laporan pengawasan dan pemantauan	Laporan pengawasan dan pemantauan	12 Dokumen	12 Dokumen	12 Dokumen	12 Dokumen	12 Dokumen	12 Dokumen	12 Dokumen	12 Dokumen	12 Dokumen	12 Dokumen			Seksi Perikanan Budidaya		



Tujuan	Sasaran	Kode	Urusan/ Bidang Urusan/ Program/ Kegiatan/ Sub Kegiatan	Indikator Kinerja Tujuan, Sasaran, Program (outcome) dan Kegiatan (output)	Formulasi (Rumus)	Data Capaian pada Tahun Awal Perencanaan	Target Kinerja Program dan Kerangka Pendanaan										Unit Kerja Daerah Penanggung Jawab	Lokasi		
							2022		2023		2024		2025		2026				Kondisi Kinerja pada Akhir Periode Renstra Perangkat Daerah	
							Target	Pagu Anggaran	Target	Pagu Anggaran	Target	Pagu Anggaran	Target	Pagu Anggaran	Target	Pagu Anggaran			Target	Pagu Anggaran
				kesehatan ikan	kesehatan ikan															
		3.25.4. 2.04.5	Pembinaan dan Pemantauan Pembudidayaan Ikan di Darat	peserta Pelatihan Cara Budidaya Ikan yang Baik	Jumlah peserta Pelatihan Cara Budidaya Ikan yang Baik	20 Orang	20 Orang	950.000	25 Orang	13.885.800	40 Orang	20.950.000	40 Orang	20.950.000	60 Orang	35.950.000	60 Orang	92.685.800	Seksi Perikanan Budidaya	Kab. Bantul, Semu a Kecamatan, Semu a Kelurahan
		3.25.5..	<b>PROGRAM PENGAWASAN SUMBER DAYA KELAUTAN DAN PERIKANAN</b>	Penurunan jumlah pelanggaran aturan	Jumlah pelanggaran aturan tahunan dikurangi jumlah pelanggaran aturan tahunan-1 dibagi Jumlah pelanggaran aturan tahunan-1 dikalikan 100 %	5 Perse n	5 Perse n	<b>3.900.000</b>	5 Perse n	<b>3.900.000</b>	5 Perse n	<b>53.900.000</b>	5 Perse n	<b>53.900.000</b>	5 Perse n	<b>79.900.000</b>	5 Perse n	195.500.000	Bidang Pengolahan, Pemasaran dan Pengawasan Perikanan	Kab. Bantul, Semu a Kecamatan, Semu a Kelurahan
		3.25.5. 2.01.	Pengawasan Sumber Daya Perikanan di Wilayah Sungai, Danau, Waduk, Rawa, dan Genangan Air Lainnya yang dapat Diusahakan Dalam Kabupaten/Kota	Penurunan jumlah pelanggaran aturan	Jumlah pelanggaran aturan tahunan ini dikurangi jumlah pelanggaran aturan tahunan kemarin dibagi Jumlah pelanggaran	5 Perse n	5 Perse n	<b>3.900.000</b>	5 Perse n	<b>3.900.000</b>	5 Perse n	<b>53.900.000</b>	5 Perse n	<b>53.900.000</b>	5 Perse n	<b>79.900.000</b>	5 Perse n	195.500.000	Seksi Pembinaan dan Pengawasan Usaha Perikanan	Kab. Bantul, Semu a Kecamatan, Semu a Kelurahan

Tujuan	Sasaran	Kode	Urusan/ Bidang/ Urusan/ Program/ Kegiatan/ Sub Kegiatan	Indikator Kinerja Tujuan, Sasaran, Program, Program (outcome) dan Kegiatan (output)	Formulasi (Rumus)	Data Capaian pada Tahun Awal Perencanaan	Target Kinerja Program dan Kerangka Pendanaan										Unit Kerja Daerah Penanggung Jawab	Lokasi		
							2022		2023		2024		2025		2026				Kondisi Kinerja pada Akhir Periode Renstra Perangkat Daerah	
							Target	Pagu Anggaran	Target	Pagu Anggaran	Target	Pagu Anggaran	Target	Pagu Anggaran	Target	Pagu Anggaran			Target	Pagu Anggaran
					aran aturan tahun ini dikalikan 100 %															
		3.25.5. 2,01.1	Pengawasan Usaha Perikanan Tangkap di Wilayah Sungai, Danau, Waduk, Rawa, dan Genangan Air Lainnya yang dapat Diusahakan dalam Kabupaten/Kota	Laporan pembinaan Kelompok Masyarakat Pengawas (Pokmaswas)		12 Dokumen	12 Dokumen	2.000.000	12 Dokumen	2.000.000	12 Dokumen	47.000.000	12 Dokumen	47.000.000	12 Dokumen	67.000.000	12 Dokumen	10.292.884.640	Seksi Pembinaan dan Pengawasan Usaha Perikanan	Kab. Bantul Semua Kecamatan Semua Kelurahan
				Pelaksanaan Pengawasan cara penangkapan ikan yang baik		1 Lokasi	1 Lokasi		1 Lokasi		1 Lokasi		1 Lokasi		1 Lokasi		1 Lokasi	Seksi Pembinaan dan Pengawasan Usaha Perikanan		
				peserta Sosialisasi peraturan perundang- undangan perikanan tangkap		20 Orang	20 Orang		20 Orang		60 Orang		60 Orang		100 Orang		100 Orang	Seksi Pembinaan dan Pengawasan Usaha Perikanan		

Tujuan	Sasaran	Kode	Urusan/ Bidang Urusan/ Program/ Kegiatan/ Sub Kegiatan	Indikator Kinerja Tujuan, Sasaran, Program, Program (outcome) dan Kegiatan (output)	Formulasi (Rumus)	Data Capaian pada Tahun Awal Perencanaan	Target Kinerja Program dan Kerangka Pendanaan										Unit Kerja Daerah Penanggung Jawab	Lokasi		
							2022		2023		2024		2025		2026				Kondisi Kinerja pada Akhir Periode Renstra Perangkat Daerah	
							Target	Pagu Anggaran	Target	Pagu Anggaran	Target	Pagu Anggaran	Target	Pagu Anggaran	Target	Pagu Anggaran			Target	Pagu Anggaran
		3.25.5. 2,01.2	Pengawasan Usaha Perikanan Bidang Pembudidayaan Ikan di Wilayah Sungai, Danau, Waduk, Rawa, dan Genangan Air Lainnya yang dapat Dusahakan dalam Kabupaten/Kota	Pelaksanaan Pengawasan Cara Budidaya Ikan yang Baik (CBIB) di Kelompok	Jumlah kelompok yang dilaksanakan akan Pengawasan Cara Budidaya Ikan yang Baik (CBIB)		5 Kelompok	1.900.000	5 Kelompok	1.900.000	15 Kelompok	6.900.000	15 Kelompok	6.900.000	25 Kelompok	12.900.000	25 Kelompok	10.292.884.640	Seksi Pembinaan dan Pengawasan Usaha Perikanan	Kab. Bantul , Semua Kecamatan , Semua Kelurahan
		3.25.6..	<b>PROGRAM PENGOLAHAN DAN PEMASARAN HASIL PERIKANAN</b>	Prosentase produksi perikanan yang diolah	Jumlah hasil produksi perikanan yang diolah/Total jumlah produksi olahan ikan dibagi jumlah produksi perikanan tangkap dan budidaya dikalikan 100% produksi dikali 100%	2 Persen	2 Persen	42.900.000	2 Persen	162.900.000	2 Persen	127.900.000	5 Persen	156.900.000	5 Persen	306.950.000	5 Persen	10.292.884.640	Bidang Pengolahan, Pemasaran dan Pengawasan Perikanan	Kab. Bantul , Semua Kecamatan , Semua Kelurahan



Tujuan	Sasaran	Kode	Urusan/ Bidang Urusan/ Program/ Kegiatan/ Sub Kegiatan	Indikator Kinerja Tujuan, Sasaran, Program, Outcome (output) dan Kegiatan (output)	Formulasi (Rumus)	Data Capaian pada Tahun Awal Perencanaan	Target Kinerja Program dan Kerangka Pendanaan										Unit Kerja Daerah Penanggung Jawab	Lokasi		
							2022		2023		2024		2025		2026				Kondisi Kinerja pada Akhir Periode Renstra Perangkat Daerah	
							Target	Pagu Anggaran	Target	Pagu Anggaran	Target	Pagu Anggaran	Target	Pagu Anggaran	Target	Pagu Anggaran			Target	Pagu Anggaran
		3.25.6. 2.03.	Penyediaan dan Penyaluran Bahan Baku Pengolahan Ikan dalam 1 (satu) Daerah Kabupaten/ Kota	nelayan dan pembudidayaan ikan yang bermitra dengan usaha pengolahan hasil perikanan	Jumlah nelayan dan pembudidayaan ikan yang bermitra dengan usaha pengolahan hasil perikanan	10 Orang	10 Orang	16.900. 000	10 Orang	66.900.000	10 Orang	77.900.000	10 Orang	81.900.000	10 Orang	156.900.000	10 Orang	400.500.000	Seksi Pengolahan dan Pemasaran Hasil Kelautan dan Perikanan	Kab. Bantul , Semua Kecamatan , Semua Kelurahan
		3.25.6. 2.03.2	Pemberian Fasilitas bagi Pelaku Usaha Perikanan Skala Mikro dan Kecil dalam 1 (satu) Daerah Kabupaten/Kota	peserta promosi produk perikanan	Jumlah peserta promosi produk perikanan	20 Orang	20 Orang	16.900. 000	1070 Orang	66.900.000	1140 Orang	77.900.000	1180 Orang	81.900.000	1400 Orang	156.900.000	1400 orang	400.500.000	Seksi Pengolahan dan Pemasaran Hasil Kelautan dan Perikanan	Kab. Bantul , Semua Kecamatan , Semua Kelurahan
Meningkatkan kuantitas, kualitas, dan kontinuitas produksi pelaku usaha perikanan	Meningkatkan produk perikanan	03.25	URUSAN PEMERINTAHAN BIDANG PERIKANAN					27.963. 019.348		30.759.321. 283		33.773.44 0.580		36.965.11 1.715		40.475.949. 963		169.936.8 42.889		
Meningkatkan kuantitas, kualitas, dan kontinuitas produk	Meningkatkan produk perikanan	03.25. 01	PROGRAM PENUNJANG URUSAN PEMERINTAHAN DAERAH KABUPATEN/ KOTA	Capaian Nilai Akuntabilitas Kinerja Instansi Pemerintah (AKIP)		84 Angka	84 Angka	3.196.6 40.669	84 Angka	4.495.336. 608	84 Angka	4.718.160 .613	84 Angka	4.957.862 .719	84 Angka	5.222.459.2 36	84 Angka	23.986.04 7.794	Sekretariat	

Tujuan	Sasaran	Kode	Urusan/ Bidang Urusan/ Program/ Kegiatan/ Sub Kegiatan	Indikator Kinerja Tujuan, Sasaran, Program, Program (outcome) dan Kegiatan (output)	Formulasi (Rumus)	Data Capaian pada Tahun Awal Perencanaan	Target Kinerja Program dan Kerangka Pendanaan										Unit Kerja Daerah Penanggung Jawab	Lokasi		
							2022		2023		2024		2025		2026				Kondisi Kinerja pada Akhir Periode Renstra Perangkat Daerah	
							Target	Pagu Anggaran	Target	Pagu Anggaran	Target	Pagu Anggaran	Target	Pagu Anggaran	Target	Pagu Anggaran			Target	Pagu Anggaran
si pelaku usaha perik an																				
Menin gkatka n kuantit as, kualita s, dan kontin uitas produk si pelaku usaha perika nan	Menin gkatny a produk si perika nan	3.25.1. 2,01.	<b>Perencana an, Panggan gan, dan Evaluasi Kinerja Perangkat Daerah</b>	Capai an Kinerja Perenc anaan dan Evalu asi Perang kat Daerah		100%	100%	7.000.0 00	100%	78.997.527	100%	86.897.28 0	100%	95.587.00 8	100%	105.145.70 9	100%	373.627.5 24	Sub Bagia n Progra m dan Keuan gan	
Menin gkatka n kuantit as, kualita s, dan kontin uitas produk si pelaku usaha perika nan	Menin gkatny a produk si perika nan	3.25.1. 2,01.1	Penyusunan Dokumen Perencana an Perangkat Daerah	Dokum en perenc anaan		2 Doku men	2 Doku men	2.000.0 00	2 Doku men	3.000.000	2 Doku men	5000000	2 Doku men	5.000.000	2 Doku men	7.000.000	2 Doku men	22.000.00 0	Sub Bagia n Progra m dan Keuan gan	
Menin gkatka n kuantit as, kualita s, dan kontin uitas produk si	Menin gkatny a produk si perika nan	3.25.1. 2,01.6	Koordinasi dan Penyusunan Laporan Capaian Kinerja dan Ikhtisar Realisasi Kinerja SKPD	Dokum en hasil evaluasi Lapora n pelaksa naan monev dana bergulir		3 Doku men	3 Doku men	5.000.0 00	3 Doku men	6.000.000	3 Doku men	7.000.000	3 Doku men	8.000.000	3 Doku men	9.000.000	3 Doku men	35.000.00 0	Sub Bagia n Progra m dan Keuan gan	

Tujuan	Sasaran	Kode	Urusan/ Bidang/ Urusan/ Program/ Kegiatan/ Sub Kegiatan	Indikator Kinerja Tujuan, Sasaran, Program (outcome) dan Kegiatan (output)	Formulasi (Rumus)	Data Capaian pada Tahun Awal Perencanaan	Target Kinerja Program dan Kerangka Pendanaan										Unit Kerja Daerah Penanggung Jawab	Lokasi		
							2022		2023		2024		2025		2026				Kondisi Kinerja pada Akhir Periode Renstra Perangkat Daerah	
							Target	Pagu Anggaran	Target	Pagu Anggaran	Target	Pagu Anggaran	Target	Pagu Anggaran	Target	Pagu Anggaran			Target	Pagu Anggaran
pelaku usaha perikanan				Laporan pelaksanaan monev retribusi peserta Bimtek ASN/Aparatur		1 Dokumen  1 Dokumen  60 Orang	1 Dokumen  1 Dokumen  0 Orang	1 Dokumen  1 Dokumen  60 Orang	1 Dokumen  1 Dokumen  60 Orang	1 Dokumen  1 Dokumen  60 Orang	1 Dokumen  1 Dokumen  60 Orang	1 Dokumen  1 Dokumen  60 Orang	1 Dokumen  1 Dokumen  60 Orang	1 Dokumen  1 Dokumen  60 Orang	1 Dokumen  1 Dokumen  60 Orang					
Meningkatkan kuantitas, kualitas, dan kontinuitas produksi pelaku usaha perikanan	Meningkatkan produksi perikanan	3.25.1.2.02.	Administrasi Keuangan Perangkat Daerah	Capaian Kinerja Pengelolaan Administrasi Keuangan		100%	100%	2.446.013.279	100%	2.453.026.555	100%	2.472.819.555	100%	2.489.187.555	100%	2.508.116.555	100%	13.764.751.448	Sub Bagian Program dan Keuangan	
Meningkatkan kuantitas, kualitas, dan kontinuitas produksi pelaku usaha perikanan	Meningkatkan produksi perikanan	3.25.1.2.02.1	Penyediaan Gaji dan Tunjangan ASN	Pembayaran gaji dan Tunjangan ASN		14 Dokumen	14 Dokumen	1.348.655.724	14 Dokumen	1.355.669.000	14 Dokumen	1.375.462.000	14 Dokumen	1.391.830.000	14 Dokumen	1.410.759.000	14 Dokumen	6.882.375.724	Sub Bagian Program dan Keuangan	Kab. Bantul, Semu a Kecamatan, Semu a Kelurahan
				Pembayaran TPP		12 Dokumen	12 Dokumen	1.097.357.555	12 Dokumen	1.097.357.555	12 Dokumen	1.097.357.555	12 Dokumen	1.097.357.555	12 Dokumen	1.097.357.555	12 Dokumen	6.882.375.724		

Tujuan	Sasaran	Kode	Urusan/ Bidang Urusan/ Program/ Kegiatan/ Sub Kegiatan	Indikator Kinerja Tujuan, Sasaran, Program (outcome) dan Kegiatan (output)	Formulasi (Rumus)	Data Capaian pada Tahun Awal Perencanaan	Target Kinerja Program dan Kerangka Pendanaan										Unit Kerja Daerah Penanggung Jawab	Lokasi		
							2022		2023		2024		2025		2026				Kondisi Kinerja pada Akhir Periode Renstra Perangkat Daerah	
							Target	Pagu Anggaran	Target	Pagu Anggaran	Target	Pagu Anggaran	Target	Pagu Anggaran	Target	Pagu Anggaran			Target	Pagu Anggaran
		3.25.1. 2.05	Administrasi Kepegawaian Perangkat Daerah	Capaian Kinerja Pengelolaan Administrasi Kepegawaian			2 kali	12.000.000	2 kali	12.000.000	2 kali	12.000.000	2 kali	12.000.000	2 kali	12.000.000	2 kali	60.000.000	Sub Bagian Umum dan Kepegawaian	
		3.25.1. 2.05.1 0	Sosialisasi Peraturan Perundang- undangan				2 kali	12.000.000	2 kali	12.000.000	2 kali	12.000.000	2 kali	12.000.000	2 kali	12.000.000	2 kali	60.000.000	Sub Bagian Umum dan Kepegawaian	Kab. Bantul, Semua Kecamatan, Semua Kelurahan
Meningkatkan kuantitas, kualitas, dan kontinuitas produksi pelaku usaha perikanan	Meningkatkan produksi perikanan	3.25.1. 2.06.	Administrasi Umum Perangkat Daerah	Capaian Kinerja Pengelolaan Administrasi Umum	100%	100%	100%	145.875.000	100%	357.066.425	100%	392.773.068	100%	432.050.374	100%	475.255.412	100%	1.803.020.279	Sub Bagian Umum dan Kepegawaian	Kab. Bantul, Semua Kecamatan, Semua Kelurahan
Meningkatkan kuantitas, kualitas, dan kontinuitas produksi pelaku usaha	Meningkatkan produksi perikanan	3.25.1. 2.06.1	Penyediaan Komponen Instalasi Listrik/Penerangan Bangunan Kantor	Komponen instalasi listrik	11 jenis	11 jenis	11 jenis	10.000.000	11 jenis	25.000.000	11 jenis	30.000.000	11 jenis	35.000.000	11 jenis	40.000.000	11 jenis	140.000.000	Sub Bagian Umum dan Kepegawaian	Kab. Bantul, Semua Kecamatan, Semua Kelurahan



Tujuan	Sasaran	Kode	Urusan/ Bidang/ Urusan/ Program/ Kegiatan/ Sub Kegiatan	Indikator Kinerja Tujuan, Sasaran, Program (outcome) dan Kegiatan (output)	Formulasi (Rumus)	Data Capaian pada Tahun Awal Perencanaan	Target Kinerja Program dan Kerangka Pendanaan										Unit Kerja Daerah Penanggung Jawab	Lokasi		
							2022		2023		2024		2025		2026				Kondisi Kinerja pada Akhir Periode Renstra Perangkat Daerah	
							Target	Pagu Anggaran	Target	Pagu Anggaran	Target	Pagu Anggaran	Target	Pagu Anggaran	Target	Pagu Anggaran			Target	Pagu Anggaran
periklanan																				
Meningkatkan kuantitas, kualitas, dan kontinuitas produksi pelaku usaha periklanan	Meningkatkan produksi periklanan	3.25.1.2.06.2	Penyediaan Peralatan dan Perlengkapan Kantor	ATK		46 Jenis	30 Jenis	25.000.000	30 Jenis	30.000.000	30 Jenis	35.000.000	30 Jenis	40.000.000	35 Jenis	45.000.000	35 Jenis	175.000.000	Sub Bagian Umum dan Kepegawaian	
Meningkatkan kuantitas, kualitas, dan kontinuitas produksi pelaku usaha periklanan	Meningkatkan produksi periklanan	3.25.1.2.06.3	Penyediaan Peralatan Rumah Tangga	Bahan dan Peralatan Kebersihan		28 Jenis	20 Jenis	15.000.000	25 Jenis	25.000.000	25 Jenis	30.000.000	25 Jenis	35.000.000	25 Jenis	40.000.000	25 Jenis	145.000.000	Sub Bagian Umum dan Kepegawaian	Kab. Bantul, Semua Kecamatan, Semua Kelurahan
Meningkatkan kuantitas, kualitas, dan kontinuitas produksi	Meningkatkan produksi periklanan	3.25.1.2.06.5	Penyediaan Barang Cetak dan Penggandaan	Barang cetakan Penggandaan		6 Jenis	3 Jenis	10.000.000	6 Jenis	20.000.000	6 Jenis	25.000.000	6 Jenis	30.000.000	6 Jenis	35.000.000	6 Jenis	1.803.020.279	Sub Bagian Umum dan Kepegawaian	

Tujuan	Sasaran	Kode	Urusan/ Bidang/ Urusan/ Program/ Kegiatan/ Sub Kegiatan	Indikator Kinerja Tujuan, Sasaran, Program (outcome) dan Kegiatan (output)	Formulasi (Rumus)	Data Capaian pada Tahun Awal Perencanaan	Target Kinerja Program dan Kerangka Pendanaan										Unit Kerja Daerah Penanggung Jawab	Lokasi		
							2022		2023		2024		2025		2026				Kondisi Kinerja pada Akhir Periode Renstra Perangkat Daerah	
							Target	Pagu Anggaran	Target	Pagu Anggaran	Target	Pagu Anggaran	Target	Pagu Anggaran	Target	Pagu Anggaran			Target	Pagu Anggaran
pelaku usaha perikanan																				
Meningkatkan kuantitas, kualitas, dan kontinuitas produksi pelaku usaha perikanan	Meningkatkan produk perikanan	3.25.1. 2,06.6	Penyediaan Bahan Bacaan dan Peraturan Perundang- undangan	Bahan bacaan langganan surat kabar		1 Jenis	1 Jenis	5.500.0 00	5 Jenis	6.000.000	5 Jenis	6.500.000	5 Jenis	7.000.000	5 Jenis	7.500.000	5 Jenis	32.500.00 0	Sub Bagian Umum dan Kepegawaian	
Meningkatkan kuantitas, kualitas, dan kontinuitas produksi pelaku usaha perikanan	Meningkatkan produk perikanan	3.25.1. 2,06.9	Penyelenggaraan Rapat Koordinasi dan Konsultasi SKPD	Laporan hasil rapat kegiatan Laporan hasil rapat koordinasi Laporan penerimaan tamu Perjalanan Dinas Luar Daerah		1 Dokumen	1 Dokumen		1 Dokumen	100.000.00 0	1 Dokumen	1 Dokumen	1 Dokumen	1 Dokumen	1 Dokumen	1 Dokumen	1 Dokumen	575.375.0 00	Sub Bagian Umum dan Kepegawaian	Kab. Bantul, Semua Kecamatan, Semua Kelurahan
						1 Dokumen 20 OP	1 Dokumen 12 OP		1 Dokumen 20 OP		1 Dokumen 20 OP	1 Dokumen 20 OP	1 Dokumen 20 OP	1 Dokumen 20 OP	1 Dokumen 20 OP	1 Dokumen 20 OP	1 Dokumen 20 OP			

Tujuan	Sasaran	Kode	Urusan/ Bidang Urusan/ Program/ Kegiatan/ Sub Kegiatan	Indikator Kinerja Tujuan, Sasaran, Program, Program (outcome) dan Kegiatan (output)	Formulasi (Rumus)	Data Capaian pada Tahun Awal Perencanaan	Target Kinerja Program dan Kerangka Pendanaan										Unit Kerja Daerah Penanggung Jawab	Lokasi		
							2022		2023		2024		2025		2026				Kondisi Kinerja pada Akhir Periode Renstra Perangkat Daerah	
							Target	Pagu Anggaran	Target	Pagu Anggaran	Target	Pagu Anggaran	Target	Pagu Anggaran	Target	Pagu Anggaran			Target	Pagu Anggaran
Meningkatkan kuantitas, kualitas, dan kontinuitas produksi pelaku usaha perikanan	Meningkatkan produksi perikanan	3.25.1.2.07.	Pengadaan Barang Milik Daerah Penunjang Urusan Pemerintah Daerah			100%	100%	106.500.000	100%	104.940.000	100%	115.434.000	100%	126.977.400	100%	139.675.140	100%	593.526.540	Sub Bagian Umum dan Kepegawaian	Kab. Bantul, Semua Kecamatan, Semua Kelurahan
Meningkatkan kuantitas, kualitas, dan kontinuitas produksi pelaku usaha perikanan	Meningkatkan produksi perikanan	3.25.1.2.07.6	Pengadaan Peralatan dan Mesin Lainnya	Pengadaan peralatan kantor	5 Jenis	8 Jenis	89.647.610	10 Jenis	125.000.000	10 Jenis	150.000.000	10 Jenis	175.000.000	10 Jenis	180.000.000	10 Jenis	719.647.610	Sub Bagian Umum dan Kepegawaian		
		3.25.1.2.07.10	Pengadaan Sarana dan Prasarana Gedung Kantor atau Bangunan Lainnya			12 unit	24.000.000	2 unit	110.000.000	2 unit	125.000.000	2 unit	150.000.000	2 unit	175.000.000	2 unit	584.000.000	Sub Bagian Umum dan Kepegawaian	Kab. Bantul, Semua Kecamatan, Semua Kelurahan	

Tujuan	Sasaran	Kode	Urusan/ Bidang Urusan/ Program/ Kegiatan/ Sub Kegiatan	Indikator Kinerja Tujuan, Sasaran, Program, Program (outcome) dan Kegiatan (output)	Formulasi (Rumus)	Data Capaian pada Tahun Awal Perencanaan	Target Kinerja Program dan Kerangka Pendanaan										Unit Kerja Daerah Penanggung Jawab	Lokasi		
							2022		2023		2024		2025		2026				Kondisi Kinerja pada Akhir Periode Renstra Perangkat Daerah	
							Target	Pagu Anggaran	Target	Pagu Anggaran	Target	Pagu Anggaran	Target	Pagu Anggaran	Target	Pagu Anggaran			Target	Pagu Anggaran
Meningkatkan kuantitas, kualitas, dan kontinuitas produksi pelaku usaha perikanan	Meningkatkan produksi perikanan	3.25.1.2.08.	Penyediaan Jasa Penunjang Urusan Pemerintahan Daerah	Capaian Kinerja Pengadaan Jasa Penunjang		100%	100%	249.062.390	100%	875.258.593	100%	962.784.452	100%	1.059.062.898	100%	1.164.969.187	100%	4.311.137.520	Sekretariat	Kab. Bantulu, Semuakematan, Semuakelurahan
Meningkatkan kuantitas, kualitas, dan kontinuitas produksi pelaku usaha perikanan	Meningkatkan produksi perikanan	3.25.1.2.08.1	Penyediaan Jasa Surat Menyurat	Materai	600 lembar	300 lembar	3.000.000	350 lembar	3.500.000	400 lembar	4.000.000	450 lembar	4.500.000	500 lembar	5.000.000	500 lembar	20.000.000		Sub Bagian Umum dan Kepegawaian	
Meningkatkan kuantitas, kualitas, dan kontinuitas produksi pelaku usaha perikanan	Meningkatkan produksi perikanan	3.25.1.2.08.2	Penyediaan Jasa Komunikasi, Sumber Daya Air dan Listrik	Pembayaran rekening air Pembayaran rekening internet Pembayaran rekening listrik Pembayaran rekening telpon	12 bulan	12 bulan		12 bulan	15.000.000	12 bulan	20.000.000	12 bulan	25.000.000	12 bulan	30.000.000	12 bulan	99.000.000		Sub Bagian Umum dan Kepegawaian	Kab. Bantulu, Semuakematan, Semuakelurahan



Tujuan	Sasaran	Kode	Urusan/ Bidang/ Urusan/ Program/ Kegiatan/ Sub Kegiatan	Indikator Kinerja Tujuan, Sasaran, Program (outcome) dan Kegiatan (output)	Formulasi (Rumus)	Data Capaian pada Tahun Awal Perencanaan	Target Kinerja Program dan Kerangka Pendanaan										Unit Kerja Daerah Penanggung Jawab	Lokasi									
							2022		2023		2024		2025		2026				Kondisi Kinerja pada Akhir Periode Renstra Perangkat Daerah								
							Target	Pagu Anggaran	Target	Pagu Anggaran	Target	Pagu Anggaran	Target	Pagu Anggaran	Target	Pagu Anggaran			Target	Pagu Anggaran							
				Laporan pengelolaan komputer dan informasi DKP Sewatanah/lahan		12 dokumen  12 dokumen 12 dokumen 12 dokumen 6 lokasi	12 dokumen  12 dokumen 3 lokasi	12 dokumen  12 dokumen 12 dokumen 12 dokumen 6 lokasi	12 dokumen  12 dokumen 12 dokumen 12 dokumen 6 lokasi	12 dokumen  12 dokumen 12 dokumen 12 dokumen 6 lokasi	12 dokumen  12 dokumen 12 dokumen 12 dokumen 6 lokasi	12 dokumen  12 dokumen 12 dokumen 12 dokumen 6 lokasi	12 dokumen  12 dokumen 12 dokumen 12 dokumen 6 lokasi	12 dokumen  12 dokumen 12 dokumen 12 dokumen 6 lokasi	12 dokumen  12 dokumen 12 dokumen 12 dokumen 6 lokasi												
Meningkatkan kuantitas, kualitas, dan kontinuitas produksi pelaku usaha perikanan	Meningkatkan produksi perikanan	3.25.1. 2.09.	<b>Pemeliharaan Barang Milik Daerah Penunjang Urusan Pemerintahan Daerah</b>	Capaian Kinerja Pemeliharaan Barang Milik Daerah		100%	100%	230.19 0.000	100%	614.047.50 8	100%	675.452.2 58	100%	742.997.4 84	100%	817.297.23 3	100%	3.079.984 .483	Sekretariat	Kab. Bantul, Semua Kecamatan, Semua Kelurahan							
Meningkatkan kuantitas, kualitas, dan kontinuitas produksi pelaku usaha perikanan	Meningkatkan produksi perikanan	3.25.1. 2.09.2	Penyediaan Jasa Pemeliharaan, Biaya Pemeliharaan, Pajak, dan Perizinan Kendaraan Dinas Operasional atau Lapangan	Bahan Bakar Minyak pajak kendaraan bermotor roda 2/3  pajak kendaraan bermotor		6000 liter  200 unit	7140 liter  51 unit	8000 liter  51 unit	137.41 5.000	160.000.00 0	51 unit	9000 liter  51 unit	10.00 0 liter  200 unit	180.000.0 00	11.00 0 liter  200 unit	190.000.00 0	200 unit	11.00 0 liter  200 unit	842.415.0 00	10 unit	10 unit	10 unit	10 unit	10 unit	10 unit	Sub Bagian Umum dan Kepegawaian	







## **BAB VII**

### **KINERJA PENYELENGGARAAN BIDANG URUSAN**

Indikator kinerja Dinas Kelautan dan Perikanan Kabupaten Bantul yang mengacu pada tujuan dan sasaran RPJMD Kabupaten Bantul Tahun 2016-2021 menunjukkan kinerja yang akan dicapai oleh Dinas Kelautan dan Perikanan Kabupaten Bantul dalam 5 tahun mendatang sebagai komitmen untuk mendukung pencapaian tujuan dan sasaran RPJMD Tahun 2016-2021. Indikator kinerja Dinas Kelautan dan Perikanan Kabupaten Bantul yang mengacu pada tujuan dan sasaran RPJMD.

Salah satu agenda pembangunan dunia yang menjadi referensi bagi perumusan isu strategis RPJMD Kabupaten Bantul adalah *Sustainable Development Goals* (SDGs). Tujuan SDGs adalah seperangkat target yang berhubungan dengan pengembangan internasional di masa mendatang. Target-target ini dibuat oleh Perserikatan Bangsa-Bangsa dan dipromosikan sebagai tujuan global untuk pembangunan berkelanjutan. Ada 17 tujuan dalam SDGs meliputi kemiskinan, kelaparan, kesehatan, Pendidikan, wanita, air, energi, ekonomi, infrastruktur, kesenjangan, komunitas, konsumsi, iklim, lautan yang berkesinambungan, ekosistem, institusi dan kemitraan.



No	Indikator	Kondisi Capaian Kinerja pada Awal Periode RPJMD (Tahun baseline)	Target Capaian Setiap Tahun					Kondisi Kinerja pada Akhir RPJMD	Ket *)
		Tahun 2021	Tahun 2022	Tahun 2023	Tahun 2024	Tahun 2025	Tahun 2026		
	Kalurahan Bahari yang ditetapkan	0 kalurahan	0 kalurahan	1 kalurahan	1 kalurahan	1 kalurahan	1 kalurahan	1 kalurahan	
	<b>PROGRAM PENGELOLAAN PERIKANAN TANGKAP (Produksi perikanan tangkap)</b>	829 ton	829 ton	831 ton	833 ton	835 ton	837 ton	837 ton	
	Indikator kegiatan (terkait urusan):								
	Persentase ketersediaan stok ikan di perairan umum daratan yang dimanfaatkan	50 persen	50 persen	50 persen	50 persen	50 persen	50 persen	50 persen	
	Persentase nelayan yang memiliki sertifikat kompetensi	0,05	0,05	0,05	0,05	0,05	0,05	0,05	
	Persentase Tempat Pelelangan Ikan yang operasional	100 persen	100 persen	100 persen	100 persen	100 persen	100 persen	100 persen	
	<b>PROGRAM PENGELOLAAN</b>	12.740 ton	12.740 ton	12.805 ton	12.878 ton	12.959 ton	13.046 ton	13.046 ton	







## **BAB VIII**

### **PENUTUP**

Renstra Dinas Kelautan dan Perikanan Kabupaten Bantul Tahun 2021-2026 merupakan dokumen perencanaan Dinas Kelautan dan Perikanan Kabupaten Bantul yang disusun sesuai dengan tugas dan fungsi perencanaan Dinas Kelautan dan Perikanan Kabupaten Bantul serta berpedoman pada RPJMD Tahun 2021-2026.

Dalam melaksanakan Renstra Dinas Kelautan dan Perikanan Kabupaten Bantul Tahun 2021-2026 diperlukan kaidah pelaksanaan, antara lain:

- a. Seluruh aparatur melaksanakan program, kegiatan, dan sub kegiatan tahun 2022 sampai dengan 2026 sesuai dengan rencana serta tugas dan fungsinya untuk mencapai target sasaran Renstra Dinas Kelautan dan Perikanan.
- b. Program, Kegiatan, dan Sub Kegiatan menjadi pedoman dalam menyusun Renja Dinas Kelautan dan Perikanan dan RKA SKPD tahun 2022 sampai dengan 2026.
- c. Kepala Dinas bersama seluruh aparatur melakukan evaluasi hasil Renstra Dinas Kelautan dan Perikanan yang diperoleh dari evaluasi hasil Renja Dinas Kelautan dan Perikanan secara periodik.

Semoga Renstra Dinas Kelautan dan Perikanan yang disusun dapat memenuhi harapan sebagai salah satu instrumen perencanaan dalam mewujudkan akuntabilitas kinerja di lingkungan Pemerintah Daerah Kabupaten Bantul.

Bantul, September 2021  
Kepala,

.....